

# Factsheet

Deutsche Börse (Xetra)

Marketingdokument

## Investmentfokus

BB Biotech beteiligt sich weltweit aktiv an Firmen im Wachstumsmarkt innovativer Arzneimittel, basierend auf moderner Biotechnologie. Mindestens 90% des Beteiligungswerts betreffen börsennotierte Gesellschaften. Dabei hält BB Biotech stets mehr als 50% ihres Aktivvermögens in Kapitalbeteiligungen. Das Zielfortfolio von BB Biotech besteht in der Regel aus 20 bis 35 Beteiligungen. Die grossen Beteiligungen, die Top Holdings, umfassen in der Regel fünf bis acht Gesellschaften und machen nicht mehr als zwei Drittel des Portfolios aus. Maximal soll eine Beteiligung die 25-Prozent-Schwelle nicht überschreiten. Aufgrund der hohen Gewichtung im Portfolio verfügen diese Top Holdings sowohl über Umsatz und Gewinn. Die kleineren Beteiligungen sollen aus Investitionen in Gesellschaften bestehen, welche vielversprechende Produktkandidaten entwickeln. Die Selektion der Beteiligungen erfolgt nach einem gründlichen mehrstufigen Due-Diligence-Prozess, wobei insbesondere finanziellen Kenngrössen, das jeweilige Wettbewerbsumfeld, die Entwicklungspipeline, das Patentportfolio und die Endkundenperzeption analysiert werden. Wir berücksichtigen ESG-Faktoren bei der Umsetzung der Anlageziele.

## Fakten

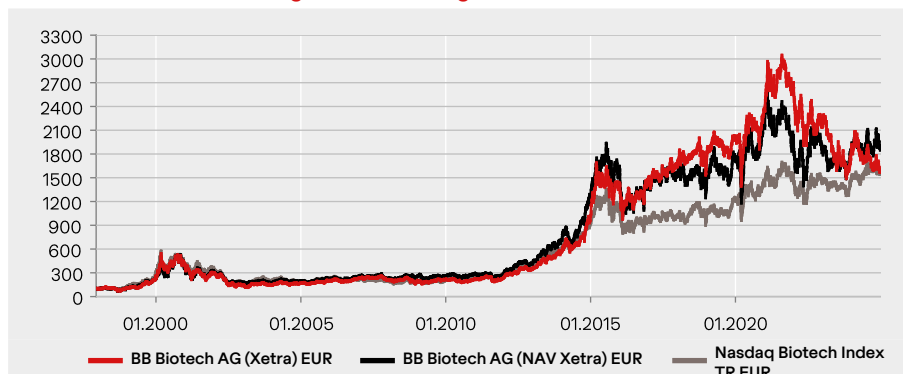
<b>Aktienkurs</b>	EUR 37.45
<b>Innerer Wert (NAV)</b>	EUR 44.40
<b>Prämie / (Discount)</b>	(15.7%)
<b>Marktkapitalisierung</b>	EUR 2'074.7 Mio.
<b>Investmentmanager</b>	Bellevue Asset Management AG
<b>AIC Sektor</b>	Biotechnologie
<b>Benchmark (BM)</b>	Nasdaq Biotech Index TR
<b>Gründung</b>	16.11.1993
<b>Jahresabschluss</b>	31.12
<b>Finanzberichterstattung</b>	Vierteljährlich
<b>Bloomberg</b>	BBZA GY Equity
<b>Valorennummer</b>	3838999
<b>ISIN-Nummer</b>	CH0038389992
<b>WKN</b>	AONFN3
<b>Juristische</b>	Aktiengesellschaft
<b>Art der Titel</b>	Namenaktien
<b>Aktien im Umlauf</b>	55.4 Mio.
<b>Managementfee</b>	All-in 1.10%
<b>EU SFDR 2019/2088</b>	Artikel 8

## Kennzahlen

<b>Beta</b>	1.33
<b>Korrelation</b>	0.91
<b>Volatilität</b>	31.9%
<b>Tracking Error</b>	14.79
<b>Active Share</b>	81.94
<b>Sharpe Ratio</b>	-0.09
<b>Information Ratio</b>	0.06
<b>Jensen's Alpha</b>	2.21

Quelle: BB Biotech AG, 31.12.2024; Berechnung basierend auf dem Net Asset Value (NAV) über die letzten 3 Jahre.

## Indexierte Wertentwicklung seit Lancierung



## Kumulierte & annualisierte Wertentwicklung

### Kumuliert

	1M	YTD	1J	3J	5J	10J	Seit Beginn
<b>Aktie</b>	-6.4%	-14.1%	-14.1%	-41.0%	-21.0%	54.6%	1467.3%
<b>NAV</b>	-8.9%	1.7%	1.7%	-6.3%	7.7%	49.4%	1762.5%
<b>BM</b>	-5.1%	6.3%	6.3%	2.8%	28.2%	68.5%	1459.2%

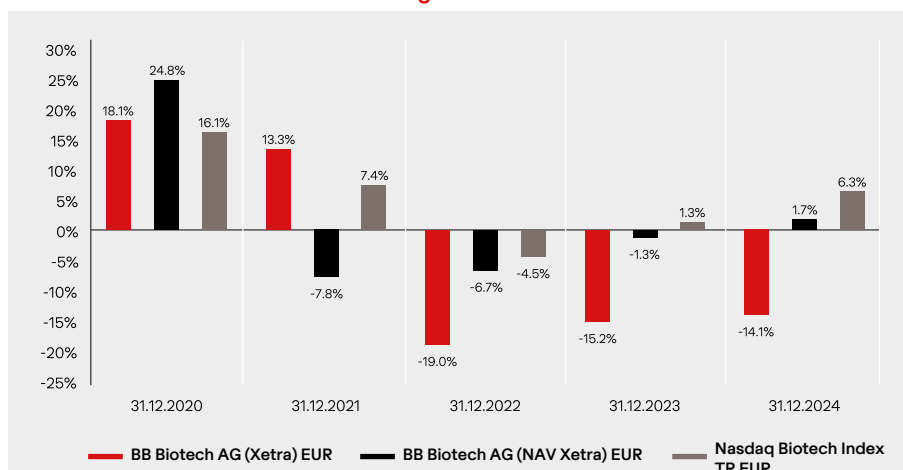
### Annualisiert

	1J	3J	5J	10J	Seit Beginn
<b>Aktie</b>	-14.1%	-16.1%	-4.6%	4.5%	10.7%
<b>NAV</b>	1.7%	-2.2%	1.5%	4.1%	11.4%
<b>BM</b>	6.3%	0.9%	5.1%	5.4%	10.7%

## Jährliche Wertentwicklung











	2019	2020	2021	2022	2023	YTD
<b>Aktie</b>	23.4%	18.1%	13.3%	-19.0%	-15.2%	-14.1%
<b>NAV</b>	28.1%	24.8%	-7.8%	-6.7%	-1.3%	1.7%
<b>BM</b>	27.6%	16.1%	7.4%	-4.5%	1.3%	6.3%

## Rollierende 12-Monats-Wertentwicklung







Quelle: BB Biotech AG, 31.12.2024; alle Angaben in EUR %, Total-Return-Methodologie  
Die Wertentwicklung in der Vergangenheit lässt keine Rückschlüsse auf die zukünftige Entwicklung zu und kann irreführend sein. Wechselkursänderungen können negative Auswirkungen auf Preise und Erträge haben. Die Wertentwicklung wird nach Abzug der Gebühren und sonstigen Kosten über den Referenzzeitraum dargestellt. Alle Performanceangaben spiegeln die Wiederanlage von Dividenden wider und berücksichtigen nicht die bei der Ausgabe und Rücknahme von Anteilen anfallenden Kommissionen und Gebühren. Keine Benchmark ist direkt mit der Investmentgesellschaft identisch, daher ist die Wertentwicklung einer Benchmark kein verlässlicher Indikator für die zukünftige Wertentwicklung von BB Biotech, mit dem sie verglichen wird. Es kann nicht garantiert werden, dass eine Rendite erzielt wird oder dass kein erheblicher Kapitalverlust entsteht.

### 10 grösste Positionen

Argenx		11.5%
Ionis Pharmaceuticals		10.6%
Vertex Pharmaceuticals		8.0%
Revolution Medicines		7.4%
Alnylam Pharmaceuticals		7.4%
Neurocrine Biosciences		7.2%
Intra Cellular Therapies		6.1%
Agios Pharmaceuticals		5.6%
Incyte		4.8%
Moderna		3.6%
Total 10 grösste Positionen		72.5%
Total Positionen		31

### Aufteilung nach Sektoren

Small Molecule		56.0%
RNA		22.8%
Antikörper		18.0%
Gen- / Zellbasierte Therapie		3.1%

### Aufteilung nach Währungen

USD		100.0%
-----	---	--------

### Marktrückblick

BB Biotechs Aktienkurs gab im Dezember 5.2% in CHF nach und der NAV des Unternehmens fiel um 10.8% in USD. Der Nasdaq Biotech Index büsste im Berichtsmonat 7.1% an Wert ein.

Der Dezember erwies sich für die meisten Börsen als schwieriger Monat. Die Aufmerksamkeit der Anleger galt im Berichtsmonat den steigenden Renditen amerikanischer Staatsanleihen. Höhere Renditen wirken sich negativ auf Wachstumsaktien aus, was im Dezember der Fall war.

Auch Biotechwerte konnten sich dem Abwärtstrend nicht entziehen und verzeichneten massive Kursverluste. Vertex legte enttäuschende klinische Daten für sein Schmerzmittel Suzetrigin (ehemals VX-548) vor. Dagegen warteten einige andere Biotechfirmen im Dezember mit positiven Neuigkeiten auf. Dazu zählten unter anderem Zulassungen von Arzneimitteln mehrerer unserer Portfoliounternehmen.

Nachfolgend führen wir ausgewählte Highlights zu einigen von BB Biotechs Portfoliounternehmen im Dezember auf:

**Vertex (-14.0%, in USD)** gab am 20. Dezember die Ergebnisse seiner Phase-II-Studie für Suzetrigin zur Behandlung schmerzhafter lumbosakraler Radikulopathie (LSR) bekannt. Die Studie erreichte ihren primären Endpunkt einer statistisch signifikanten und klinisch bedeutsamen Reduzierung der Schmerzstärke auf der numerischen Schmerzskala (NPRS). Allerdings umfasste die Studie auch einen Placeboarm, der innerhalb der Gruppe eine gegenüber dem Ausgangswert ähnliche Schmerzreduktion zeigte, was von der Börse negativ aufgenommen wurde. Weder Auslegung noch Durchführung der Studie dienten dem statistischen Vergleich zwischen Suzetrigin und Placebo.

**Neurocrine (+7.7%, in USD)** teilte am 13. Dezember mit, dass die FDA Crenessity (Kapsel und Suspension) zur unterstützenden Behandlung der Glukokortikoidsstitution zwecks Kontrolle von Androgenen bei erwachsenen und pädiatrischen Patienten ab vier Jahren mit klassischer kongenitaler Nebennierenhyperplasie (CAH) zugelassen hat. Es handelt sich hierbei um einen Durchbruch bei der Behandlung klassischer CAH.

**Agios (-44.7%, in USD)** präsentierte am 8. Dezember positive Ergebnisse der Phase-III-Studie ENERGIZE-T zu Mitapivat bei Erwachsenen mit transfusionsabhängiger Alpha- oder Beta-Thalassämie. Diese Ergebnisse wurden auf der 66. Jahrestagung der Amerikanischen Gesellschaft für Hämatologie (ASH) im kalifornischen San Diego als mündliche Präsentation (Abstract #409) vorgestellt. Jedoch erklärte das Unternehmen darüber hinaus, dass bei einigen Patienten unerwartete Leberschäden aufgetreten seien. Diese Sicherheitsdaten gouderte die Börse nicht, woraufhin die Aktie deutlich an Wert verlor.

**Ionis (-2.2%, in USD)** informierte am 19. Dezember, dass die FDA Tryngolza als ergänzendes Mittel zu einer fettarmen Diät zur Senkung der Triglyceridspiegel bei Erwachsenen mit familiärem Chylomikronämie-Syndrom (FCS) zugelassen hat. Tryngolza ist damit die erste von der FDA zugelassene Therapie ihrer Art, die Triglyceridspiegel bei erwachsenen FCS-Patienten signifikant und substanzial senkt.

Quelle: BB Biotech AG, 30.09.2024;

Nur zur Veranschaulichung. Änderungen der Positionen und Allokationen sind vorbehalten. Jeder Bezug auf ein bestimmtes Unternehmen oder Wertpapier stellt keine Empfehlung zum Kauf, Verkauf, Halten oder direkten Investition in das Unternehmen oder das Wertpapier dar. Wenn der Teilfonds auf eine andere Währung als die Basiswährung des Anlegers lautet, können sich Wechselkursänderungen nachteilig auf Preis und Ertrag auswirken.

### Anlageeignung

Die Investmentgesellschaft hat zum Ziel, ein langfristig attraktives und kompetitives Kapitalwachstum zu erwirtschaften. Sie eignet sich daher besonders für Anleger mit einem Anlagehorizont von mindestens 5 Jahren, die ihr Portfolio gezielt durch Anlagen im Biotechnologiesektor diversifizieren wollen und bereit sind, die für diesen Sektor üblichen Aktienrisiken zu tragen.

### Target Market

Die Investmentgesellschaft eignet sich für private und professionelle Anleger in der Schweiz als auch für professionelle und semi-professionelle Anleger in Deutschland und für professionelle Anleger in UK.

### Verwaltungsrat

Dr. Thomas von Planta (Präsident)  
 Dr. Clive Meanwell  
 Dr. Pearl Huang  
 Laura Hamill  
 Camilla Soenderby  
 Prof. Dr. Mads Krosgaard Thomsen

### Investor Relations



**Dr. Silvia Siegfried-Schanz**  
 Investor Relations  
 +41 44 267 72 66  
 ssc@bellevue.ch



**Claude Mikkelsen**  
 Investor Relations  
 +44 7557 048 577  
 cmi@bellevue.ch



**Maria-Grazia Alderuccio**  
 Investor Relations  
 +41 44 267 67 14  
 mga@bellevue.ch

### Chancen

- Einzigartige Gelegenheit für europäische Investoren, Zugang zum globalen Biotechsektor zu erhalten, einer nicht-zyklischen Wachstumsbranche, die von der steigenden Nachfrage, getrieben durch demografische Trends und Veränderungen im Lebensstil, stark unterstützt wird.
- Neue innovative Medikamente und Technologien sorgen für eine nachhaltige Dynamik im Biotechsektor.
- Fokussierung auf ein diversifiziertes Portfolio von profitablen Unternehmen sowie Small- und Mid-Cap-Unternehmen mit starken Pipelines.
- Managementteam mit profunder wissenschaftlicher und medizinischer Expertise. Renommierter Verwaltungsrat.
- Attraktive Dividendenpolitik; Dividendenzahlung von 5% p.a.

### Risiken

- BB Biotech investiert aktiv in Aktien. Aktien unterliegen Kursschwankungen und damit auch dem Risiko von Kursverlusten.
- Aktien von Biotechnologieunternehmen können erheblichen kurzfristigen Kursbewegungen unterliegen, die aufgrund von markt-, branchen- oder unternehmensspezifischen Faktoren eintreten können.
- BB Biotech investiert in Fremdwährungen, damit verbunden sind entsprechende Währungsrisiken gegenüber der investierten Basiswährung.
- Der Preis, wird wie bei anderen börsennotierte Aktien, durch Angebot und Nachfrage bestimmt und kann mit einem Abschlag oder einem Aufschlag auf den zugrunde liegenden Nettoinventarwert der Gesellschaft bewertet werden.
- BB Biotech kann einen Leverage von bis zu 15% erzielen, was zu noch höheren Preisbewegungen im Vergleich zum Basismarkt führen kann.

### Nachhaltigkeitsprofil - ESG

EU SFDR 2019/2088 Produktkategorie: Artikel 8

Ausschlüsse:	ESG-Risikoanalysen:	Stewardship:
Compliance mit UNGC, HR, ILO	ESG-Integration	Engagement
Wertebasierte Ausschlüsse		Proxy Voting
Kontroverse Waffen		

### Kennzahlen:

CO <sub>2</sub> -Intensität (T CO <sub>2</sub> /Mio. USD Umsatz):	31.9 (Tief)	Abdeckung:	97%
MSCI ESG Rating (AAA - CCC):	BBB	Abdeckung:	93%

Basierend auf Portfoliodaten per 31.12.2024; – Die ESG-Daten basieren auf MSCI ESG Research und sind nur für Informationszwecke gedacht; Einhaltung globaler Normen nach den Leitprinzipien der UN Global Compact (UNGC), der UN-Leitprinzipien für Wirtschaft und Menschenrechte (HR) und der Erklärung der Internationalen Arbeitsnormen (ILO); kein Involvement in kontroverse Waffen; wertebasierte Ausschlüsse basierend auf jährlichen Umsatzgrenzen; ESG-Integration: Im Rahmen der Titelanalyse und Portfoliokonstruktion werden Nachhaltigkeitsrisiken berücksichtigt; Stewardship: Engagement umfasst einen aktiven und konstruktiven Dialog mit Unternehmensvertretern zu ESG-Aspekten sowie die Ausübung von Stimmrechten bei Generalversammlungen.; das MSCI ESG Rating umfasst «Leaders» (AAA- AA), «Average» (A, BBB, BB) bis «Laggards» (B, CCC). Die CO<sub>2</sub>-Intensität weist die von MSCI ESG Research geschätzte Treibhausgas-Emissionen des Fonds gemessen in Tonnen CO<sub>2</sub> pro USD 1 Mio. Umsatz aus. Bei der Entscheidung, in den beworbenen Fonds zu investieren, sollten alle Eigenschaften oder Ziele des beworbenen Fonds berücksichtigt werden, wie sie in seinem Prospekt oder in den Informationen beschrieben sind. Weitere Informationen unter [www.bellevue.ch/nachhaltigkeit-auf-portfolioebene](http://www.bellevue.ch/nachhaltigkeit-auf-portfolioebene).

### Investment Management Team



**Dr. Christian Koch**  
 Head Investment Management Team



**Dr. Wendy Lam**  
 Deputy Head Investment Management Team & Head of US Research



**Dr. Maurizio Bernasconi**  
 Deputy Head Investment Management Team



**Dr. Leonidas Georgiou**  
 Member Investment Management Team



**Dr. Anna Guinot Aguado**  
 Member Investment Management Team



**Dr. Samuel Croset**  
 Data Scientist



**Dr. Can Buldun-Gora**  
 Data Scientist



**Dr. Olivia Woolley**  
 Data Scientist

Die Bellevue Asset Management AG ist für Portfolio Management, Finance, Marketing, Vertrieb und Administration der BB Biotech AG verantwortlich.



**Wichtiger Hinweis**

Dieses Marketingdokument bezieht sich auf BB Biotech AG (nachstehend die „Gesellschaft“). In der Schweiz ist die Gesellschaft wie eine Investmentgesellschaft mit festem Kapital (SICAF, vgl. Art. 110 ff. des Schweizerischen Kollektivanlage Gesetzes «KAG») ausgestaltet, unterliegt aber aufgrund ihrer Kotierung an der SIX-Swiss-Exchange sowie der Deutschen Börse nicht dem KAG (Art 2 Abs. 3 und Art. 110 Abs. 1 Bst. C KAG), sondern den jeweiligen Börsenaufsichten.

Das vorliegende Marketingdokument wird von Bellevue Asset Management AG herausgegeben, die als Vermögensverwalter zugelassen ist, von der Eidgenössischen Finanzmarktaufsichtsbehörde (FINMA) beaufsichtigt wird und als Investmentmanager der Gesellschaft fungiert. Emissionsprospekte, Statuten, Jahres- und Quartalsberichte, Kursinformationen und weitere Informationen über die Gesellschaft in deutscher und englischer Sprache können bei der Gesellschaft, BB Biotech AG, Schwertstrasse 6, CH-8200 Schaffhausen, beim Investmentmanager der Gesellschaft, Bellevue Asset Management AG, Theaterstrasse 12, CH-8001 Zürich, sowie im Internet unter [www.bbbiotech.ch](http://www.bbbiotech.ch) kostenlos angefordert werden.

Das vorliegende Dokument ist nicht für die Verteilung an oder die Verwendung durch Personen oder Einheiten bestimmt, welche die Staatsangehörigkeit oder den Wohn- oder Geschäftssitz an einem Ort, in einem Staat, Land oder einer Rechtsordnung haben, in denen eine solche Verteilung, Veröffentlichung, Bereitstellung oder Verwendung gegen Gesetze oder andere Bestimmungen verstösst. Insbesondere ist es nicht für US-Personen im Sinne von Regulation S des US-Wertpapiergesetzes von 1933 bestimmt. Die im vorliegenden Dokument enthaltenen Informationen und Daten stellen in keinem Fall ein Kauf- oder Verkaufsangebot oder eine Aufforderung zum Kauf von Wertpapieren oder Finanzinstrumenten dar. Die im vorliegenden Dokument enthaltenen Informationen, Meinungen und Einschätzungen geben eine Beurteilung zum Zeitpunkt der Ausgabe wieder und können jederzeit ohne entsprechende Mitteilung geändert werden. Diese Informationen berücksichtigen weder die spezifischen, noch künftigen Anlageziele noch die finanzielle oder steuerrechtliche Lage oder die individuellen Bedürfnisse des einzelnen Empfängers. Insbesondere die steuerliche Behandlung hängt von individuellen Umständen ab und kann sich ändern. Dieses Dokument ist kein Ersatz für eine unabhängige Beurteilung. Anlegern wird empfohlen, vor jeder Anlageentscheidung zu prüfen, ob diese Anlage in Anbetracht ihrer Kenntnis und Erfahrung im Finanzsektor, ihrer Anlageziele und ihrer finanziellen Lage angemessen ist oder sich professionell beraten zu lassen. Die Angaben und Einschätzungen in diesem Dokument stellen keine Empfehlung oder Anlageberatung dar. Mit jeder Anlage sind Risiken verbunden, insbesondere im Zusammenhang mit Wert- und Ertragsschwankungen. Anleger müssen auch mit Kapitalverlusten rechnen. Wenn die Währung eines Finanzprodukts nicht die Referenzwährung ist, kann der Ertrag aufgrund von Wechselkursschwankungen steigen oder fallen. Die vergangene Performance ist kein Indikator für die aktuelle und zukünftige Wertentwicklung. Alle hierin genannten Referenzwerte/Indizes dienen ausschliesslich Informationszwecken. Kein Referenzwert/Index ist direkt mit den Anlagezielen, der Strategie oder dem Anlageuniversum der Gesellschaft vergleichbar. Finanztransaktionen sollten nur nach gründlichem Studium des jeweils gültigen Prospekts erfolgen und sind nur auf Basis des jeweils zuletzt veröffentlichten Prospekts und vorliegenden Jahres- bzw. Quartalsberichte gültig. Bitte beachten Sie die Risikofaktoren.

© 2025 MSCI ESG Research LLC. Reproduziert mit Erlaubnis. Obwohl die Informationsanbieter von Bellevue Asset Management, insbesondere MSCI ESG Research LLC und seine verbundenen Unternehmen (die «ESG-Parteien»), Informationen aus Quellen erhalten, die sie als verlässlich erachten, gewährleistet oder garantiert keine der ESG-Parteien die Echtheit, Richtigkeit und/oder Vollständigkeit der in diesem Dokument enthaltenen Daten. Keine der ESG-Parteien erteilt weder ausdrückliche noch stillschweigende Zusicherungen jeglicher Art und die ESG-Parteien schliessen hiermit ausdrücklich jegliche Gewährleistungen für die Marktgängigkeit und Eignung für einen bestimmten Zweck in Bezug auf die in diesem Dokument enthaltenen Daten aus. Die ESG-Parteien haften nicht für allfällige Fehler oder Auslassungen im Zusammenhang mit den in diesem Dokument enthaltenen Daten. Des Weiteren und ohne die vorstehenden Ausführungen einzuschränken, haftet keine der ESG-Parteien für direkte, indirekte, besondere, zufällige oder Folgeschäden sowie Schäden mit Strafcharakter oder jegliche andere Schäden (einschliesslich entgangener Gewinne), selbst wenn sie über die Möglichkeit dieser Schäden informiert worden ist.

Copyright © 2025 Bellevue Asset Management AG. Alle Rechte vorbehalten.