

Factsheet

Deutsche Börse (Xetra)

Marketingdokument

Investmentfokus

BB Biotech beteiligt sich weltweit an Firmen im Wachstumsmarkt innovativer Arzneimittel, basierend auf moderner Biotechnologie. Mindestens 90% des Beteiligungswerts betreffen börsennotierte Gesellschaften. Dabei hält BB Biotech stets mehr als 50% ihres Aktivvermögens in Kapitalbeteiligungen. Das Zielfortfolio von BB Biotech besteht in der Regel aus 20 bis 35 Beteiligungen. Die grossen Beteiligungen, die Top Holdings, umfassen in der Regel fünf bis acht Gesellschaften und machen nicht mehr als zwei Drittel des Portfolios aus. Maximal soll eine Beteiligung die 25-Prozent-Schwelle nicht überschreiten. Aufgrund der hohen Gewichtung im Portfolio verfügen diese Top Holdings sowohl über Umsatz und Gewinn. Die kleineren Beteiligungen sollen aus Investitionen in Gesellschaften bestehen, welche vielversprechende Produktkandidaten entwickeln. Die Selektion der Beteiligungen erfolgt nach einem gründlichen mehrstufigen Due-Diligence-Prozess, wobei insbesondere finanziellen Kenngrössen, das jeweilige Wettbewerbsumfeld, die Entwicklungspipeline, das Patentportfolio und die Endkundenperzeption analysiert werden. Wir berücksichtigen ESG-Faktoren bei der Umsetzung der Anlageziele.

Fakten

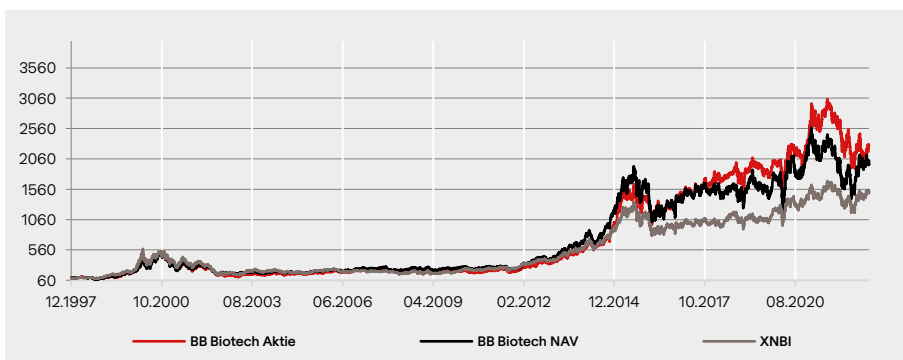
Aktienkurs	EUR 60.20
Innerer Wert (NAV)	EUR 54.20
Prämie / (Discount)	11.1%
Marktkapitalisierung	EUR 3'335.1 Mio.
Investmentmanager	Bellevue Asset Management AG
AIC Sektor	Biotechnologie
Benchmark (BM)	Nasdaq Biotech Index TR
Gründung	09.11.1993
Jahresabschluss	31.12
Finanzberichterstattung	Vierteljährlich
Bloomberg	BBZA GY Equity
Valorennummer	3838999
ISIN-Nummer	CH0038389992
WKN	A0NFN3
Juristische Struktur	Aktiengesellschaft
Art der Titel	Namenaktien
Aktien im Umlauf	55.4 Mio.
Managementfee	All-in 1.10%
EU SFDR 2019/2088	Artikel 8

Kennzahlen

Beta	1.24
Korrelation	0.94
Volatilität	37.1%
Tracking Error	14.34
Active Share	83.11
Sharpe Ratio	0.26
Information Ratio	0.07
Jensen's Alpha	-0.95

Quelle: BB Biotech AG, 30.11.2022; Berechnung basierend auf dem Net Asset Value (NAV) über die letzten 3 Jahre.

Indexierte Wertentwicklung seit Lancierung



Kumulierte & annualisierte Wertentwicklung

Kumuliert

	1 M	YTD	1 J	3 J	5 J	10 J	Seit Beginn
Aktie	2.9%	-14.0%	-15.5%	13.5%	37.5%	585.0%	2184.1%
NAV	-2.1%	2.1%	-0.1%	13.6%	35.0%	392.4%	1931.3%
BM	1.6%	2.2%	0.3%	26.2%	56.3%	297.2%	1508.4%

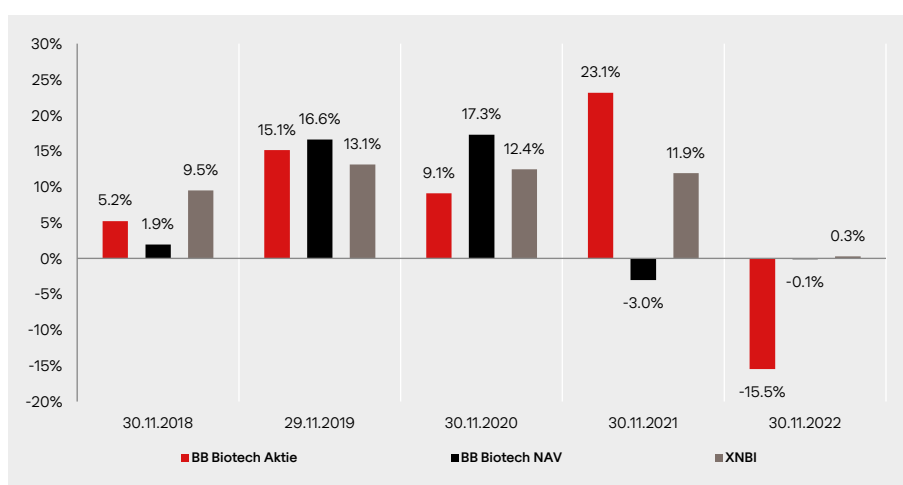
Annualisiert

	1 J	3 J	5 J	10 J	Seit Beginn
Aktie	-15.5%	4.3%	6.6%	21.2%	13.3%
NAV	-0.1%	4.3%	6.2%	17.3%	12.8%
BM	0.3%	8.0%	9.3%	14.8%	11.8%

Jährliche Wertentwicklung











	2017	2018	2019	2020	2021	YTD
Aktie	12.9%	-2.2%	23.4%	18.1%	13.3%	-14.0%
NAV	12.5%	-11.1%	28.1%	24.8%	-7.8%	2.1%
BM	6.7%	-4.3%	27.6%	16.1%	7.4%	2.2%

Rollierende 12-Monats-Wertentwicklung







Quelle: BB Biotech AG, 30.11.2022; alle Angaben in EUR %, Total-Return-Methodologie
Die Wertentwicklung in der Vergangenheit lässt keine Rückschlüsse auf die zukünftige Entwicklung zu und kann irreführend sein. Wechselkursänderungen können negative Auswirkungen auf Preise und Erträge haben. Die Wertentwicklung wird nach Abzug der Gebühren und sonstigen Kosten über den Referenzzeitraum dargestellt. Alle Performanceangaben spiegeln die Wiederanlage von Dividenden wider und berücksichtigen nicht die bei der Ausgabe und Rücknahme von Anteilen anfallenden Kommissionen und Gebühren. Keine Benchmark ist direkt mit der Investmentgesellschaft identisch, daher ist die Wertentwicklung einer Benchmark kein verlässlicher Indikator für die zukünftige Wertentwicklung von BB Biotech, mit dem sie verglichen wird. Es kann nicht garantiert werden, dass eine Rendite erzielt wird oder dass kein erheblicher Kapitalverlust entsteht.

10 grösste Positionen

Ionis Pharmaceuticals		13.3%
Argenx SE		10.3%
Neurocrine Biosciences		9.7%
Vertex Pharmaceuticals		9.0%
Alnylam Pharmaceuticals		6.0%
Incyte		5.9%
Moderna		5.8%
Intra-Cellular Therapies		5.0%
Sage Therapeutics		3.8%
Agios Pharmaceuticals		3.7%
Total 10 grösste Positionen		72.5%
Total Positionen		31

Aufteilung nach Sektoren

Small Molecule		53.8%
RNA		25.6%
Antikörper		14.4%
Gen- / Zellbasierte Therapie		6.2%

Aufteilung nach Währungen

USD		100.0%
-----	---	--------

Marktrückblick

Der November erwies sich für den Biotechsektor als positiver Monat. Der Nasdaq Biotech Index schloss im November 5.9% (in USD) fester, BB Biotechs Aktienkurs legte um 2.9% (in CHF) zu und der NAV wuchs im Berichtsmonat um 3.1% (in USD). Damit setzt sich der positive Trend vom Oktober fort. An der Makrofront stieg der Anfang November veröffentlichte US-Verbraucherindex CPI für Oktober 2022 weniger als erwartet. Das lässt darauf schliessen, dass die Inflation, die weiterhin eine Bedrohung für die Wirtschaft darstellt, möglicherweise ihren Höhepunkt erreicht hat und zum Jahresende langsam sinkt.

Viele von BB Biotechs Portfoliounternehmen präsentierten im November ihre Drittquartalszahlen. Im Grossen und Ganzen sehen wir bei den meisten dieser Unternehmen weiterhin positive fundamentale Entwicklungen.

Nachfolgend führen wir daher ausgewählte Highlights zu einigen Portfoliounternehmen von BB Biotech auf:

Moderna (+17.0%, in USD) veröffentlichte am 3. November seine Drittquartalszahlen und ein Business-Update. Das Unternehmen wies für die ersten neun Monate Umsätze von USD 13.6 Mrd. aus und erwartet für 2022 einen Jahresumsatz von USD 18-19 Mrd. Es legte Updates für zahlreiche andere in der Entwicklung befindlichen Produkte in verschiedenen Krankheitsbereichen vor. Modernas Portfolio umfasst 48 Programme in der Entwicklungsphase mit 45 Entwicklungskandidaten, von denen gegenwärtig 35 aktive klinische Versuche durchlaufen.

Ionis (-7.7%, in USD) präsentierte am 9. November seine Zahlen für das 3. Quartal mit einer Umsatzsteigerung von 20%, die durch beachtliche Vergütungen seiner Partner im Zusammenhang mit zahlreichen Programmen getrieben wurde. Darüber hinaus legte das Unternehmen im November die Ergebnisse etlicher klinischer Studien vor. Am 4. November meldete Ionis positive Phase-IIb-Daten zu Fesomersen, das es gemeinsam mit Bayer entwickelt. Bayer entschied sich, seine Rechte an dem Produktkandidaten an Ionis zurückzugeben.

Neurocrine (+10.4%, in USD) gab am 1. November seine Drittquartalszahlen bekannt und hob seine Jahresumsatzprognose für Ingrezza an. Neurocrine erwirtschaftete mit dem Produkt im 3. Quartal einen Umsatz von USD 376 Mio. und stellt neuerdings für 2022 einen Umsatz von USD 1.4-1.425 Mrd. in Aussicht. Das Unternehmen verkündete darüber hinaus die Barübernahme von Diurnal im Gesamtwert von ungefähr USD 56 Mio.

Intra-Cellular Therapies (+18.7%, in USD) legte am 3. November seine Drittquartalszahlen vor und wies für Caplyta einen Quartalsumsatz von USD 71.9 Mio. aus. Im 3. Quartal stiegen die Verschreibungen für Caplyta gegenüber demselben Vorjahreszeitraum um 220%. Das Unternehmen lancierte zwei neue Dosierungen des Medikaments, wodurch eine Erweiterung der Patientenpopulation für das Präparat erreicht werden soll.

Ausblick

Wir finden nach wie vor äusserst attraktive Anlagegelegenheiten im Biotech-Sektor. Das Investmentteam wird sich weiterhin an fundamentalen Kennzahlen orientieren und nach Anlagen in Biotech-Unternehmen Ausschau halten, die mit neuartigen Ansätzen bahnbrechende klinische Vorteile für Patienten und die Gesellschaft bieten.

Anlageeignung

Die Investmentgesellschaft hat zum Ziel, ein langfristig attraktives und kompetitives Kapitalwachstum zu erwirtschaften. Sie eignet sich daher besonders für Anleger mit einem Anlagehorizont von mindestens 5 Jahren, die ihr Portfolio gezielt durch Anlagen im Biotechnologiesektor diversifizieren wollen und bereit sind, die für diesen Sektor üblichen Aktienrisiken zu tragen.

Target Market

Die Investmentgesellschaft eignet sich für private und professionelle in der Schweiz sowie für professionelle und semi-professionelle Anleger in UK und Deutschland.

Verwaltungsrat

Dr. Erich Hunziker (Präsident)
 Dr. Clive Meanwell
 Dr. Thomas von Planta
 Prof. Dr. Mads Krogsgaard Thomsen
 Dr. Pearl Huang
 Laura Hamill

Team Curaçao

Rudy LeBlanc
 Hugo van Neutegem
 Jan Bootsma
 Nathalie Isidora-Kwidama

Investor & Media Relations



Dr. Silvia Siegfried-Schanz
 Investor Relations
 +41 44 267 72 66
 ssc@bellevue.ch



Claude Mikkelsen
 Investor Relations
 +44 7557 048 577
 cmi@bellevue.ch



Maria-Grazia Alderuccio
 Investor Relations
 +41 44 267 67 14
 mga@bellevue.ch



Tanja Chicherio
 Media Relations
 +41 44 267 67 07
 tch@bellevue.ch

Management Team



Dr. Daniel Koller
 Head Investment
 Management Team



Felicia Flanigan
 Portfolio Manager



Dallas Webb
 Portfolio Manager



Dr. Christian Koch
 Portfolio Manager



Dr. Samuel Croset
 Portfolio Manager



Dr. Maurizio Bernasconi
 Portfolio Manager



Dr. Stephen Taubenfeld
 Portfolio Manager

Chancen

- Einzigartige Gelegenheit für europäische Investoren, Zugang zum globalen Biotechsektor zu erhalten, einer nicht-zyklischen Wachstumsbranche, die von der steigenden Nachfrage, getrieben durch demografische Trends und Veränderungen im Lebensstil, stark unterstützt wird.
- Neue innovative Medikamente und Technologien sorgen für eine nachhaltige Dynamik im Biotechsektor.
- Fokussierung auf ein diversifiziertes Portfolio von profitablen Unternehmen sowie Small- und Mid-Cap-Unternehmen mit starken Pipelines.
- Managementteam mit profunder wissenschaftlicher und medizinischer Expertise. Renommierter Verwaltungsrat.
- Attraktive Dividendenpolitik; Dividendenzahlung von 5% p.a.

Nachhaltigkeitsprofil – ESG

Ausschlüsse:

Compliance mit UNGC, HR, ILO Kontroverse Waffen

Wertebasierte Ausschlüsse

ESG-Risikoanalysen:

ESG-Integration

Best-in-Class

Stewardship:

Engagement

Proxy Voting

CO2-Intensität (T CO2/Mio. USD Umsatz): 23.1 t (tief)

MSCI ESG Abdeckung: 99%

MSCI ESG Rating (AAA - CCC): BB

MSCI ESG Abdeckung: 97%

EU SFDR 2019/2088 Produktkategorie: Article 8

Basierend auf Portfoliodaten per 30.09.2022 (quartalsweise) – Die ESG-Daten basieren auf MSCI ESG Research und sind nur für Informationszwecke gedacht; Einhaltung globaler Normen nach den Leitprinzipien der UN Global Compact (UNGC), der UN-Leitprinzipien für Wirtschaft und Menschenrechte (HR) und der Erklärung der Internationalen Arbeitsnormen (ILO); kein Involvement in kontroverse Waffen; wertebasierte Ausschlüsse basierend auf jährlichen Umsatzgrenzen; ESG-Integration: Im Rahmen der Titelanalyse und Portfoliokonstruktion werden Nachhaltigkeitsrisiken berücksichtigt; Best-in-Class: systematischer Ausschluss von «ESG Laggards»; das MSCI ESG Rating umfasst «Leaders» (AAA-AA), «Average» (A, BBB, BB) bis «Laggards» (B, CCC). Anmerkung: In gewissen Fällen kann die ESG Rating Methodologie zu systematischer Unterbewertung von Unternehmen oder Industrien führen, der Portfoliomanager kann somit gute Gründe haben, in vermeintliche «Laggards» zu investieren. Die CO2-Intensität weist die von MSCI ESG Research geschätzte Treibhausgas-Emissionen des Fonds gemessen in Tonnen CO2 pro USD 1 Mio. Umsatz aus; weitere Informationen unter: www.bellevue.ch/nachhaltigkeit-auf-portfolioebene

Die Bellevue Asset Management AG ist für Portfolio Management, Finance, Marketing, Vertrieb und Administration der BB Biotech AG verantwortlich.



Wichtiger Hinweis

Dieses Marketingdokument bezieht sich auf BB Biotech AG (nachstehend die „Gesellschaft“). Nach schweizerischer Definition ist die Gesellschaft wie eine Investmentgesellschaft mit festem Kapital (SICAF, vgl. Art. 110 ff. des Schweizerischen Kollektivanlage Gesetzes «KAG») ausgestaltet, unterliegt aber aufgrund ihrer Kotierung an der SIX-Swiss-Exchange, der Deutschen Börse sowie der Italienischen Börse nicht dem KAG (Art 2 Abs. 3 und Art. 110 Abs. 1 Bst. C KAG), sondern den jeweiligen Börsenaufsichten.

Das vorliegende Marketingdokument wird von Bellevue Asset Management AG herausgegeben, die als Vermögensverwalter zugelassen ist, von der Eidgenössischen Finanzmarktaufsichtsbehörde (FINMA) beaufsichtigt wird und als Anlageverwalter der Gesellschaft fungiert. Emissionsprospekte, Statuten, Jahres- und Quartalsberichte, Kursinformationen und weitere Informationen über die Gesellschaft in deutscher und englischer Sprache können bei der Gesellschaft, BB Biotech AG, Schwertstrasse 6, CH-8200 Schaffhausen, beim Anlageverwalter der Gesellschaft, Bellevue Asset Management AG, Seestrasse 16, CH-8700 Küsnacht, sowie im Internet unter www.bbbiotech.ch kostenlos angefordert werden.

Das vorliegende Dokument ist nicht für die Verteilung an oder die Verwendung durch Personen oder Einheiten bestimmt, welche die Staatsangehörigkeit oder den Wohn- oder Geschäftssitz an einem Ort, in einem Staat, Land oder einer Rechtsordnung haben, in denen eine solche Verteilung, Veröffentlichung, Bereitstellung oder Verwendung gegen Gesetze oder andere Bestimmungen verstösst. Insbesondere ist es nicht für US-Personen im Sinne von Regulation S des US-Wertpapiergesetzes von 1933 bestimmt. Die im vorliegenden Dokument enthaltenen Informationen und Daten stellen in keinem Fall ein Kauf- oder Verkaufsangebot oder eine Aufforderung zum Kauf von Wertpapieren oder Finanzinstrumenten dar. Die im vorliegenden Dokument enthaltenen Informationen, Meinungen und Einschätzungen geben eine Beurteilung zum Zeitpunkt der Ausgabe wieder und können jederzeit ohne entsprechende Mitteilung geändert werden. Diese Informationen berücksichtigen weder die spezifischen, noch künftigen Anlageziele noch die finanzielle oder steuerrechtliche Lage oder die individuellen Bedürfnisse des einzelnen Empfängers. Insbesondere die steuerliche Behandlung hängt von individuellen Umständen ab und kann sich ändern. Dieses Dokument ist kein Ersatz für eine unabhängige Beurteilung. Anlegern wird empfohlen, vor jeder Anlageentscheidung zu prüfen, ob diese Anlage in Anbetracht ihrer Kenntnis und Erfahrung im Finanzsektor, ihrer Anlageziele und ihrer finanziellen Lage angemessen ist oder sich professionell beraten zu lassen. Die Angaben und Einschätzungen in diesem Dokument stellen keine Empfehlung oder Anlageberatung dar. Mit jeder Anlage sind Risiken verbunden, insbesondere im Zusammenhang mit Wert- und Ertragsschwankungen. Anleger müssen auch mit Kapitalverlusten rechnen. Wenn die Währung eines Finanzprodukts nicht die Referenzwährung ist, kann der Ertrag aufgrund von Wechselkursschwankungen steigen oder fallen. Die vergangene Performance ist kein Indikator für die aktuelle und zukünftige Wertentwicklung. Die bei Zeichnung oder Rücknahme anfallenden Kommissionen und Gebühren sind nicht in den Performancewerten enthalten. Kommissionen und Kosten haben negative Auswirkungen auf die Performance. Alle hierin genannten Referenzwerte/Indizes dienen ausschliesslich Informationszwecken. Kein Referenzwert/Index ist direkt mit den Anlagezielen, der Strategie oder dem Anlageuniversum der Gesellschaft vergleichbar. Die Wertentwicklung einer Benchmark gilt nicht als Indikator für die vergangene oder zukünftige Wertentwicklung des Teilfonds. Finanztransaktionen sollten nur nach gründlichem Studium des jeweils gültigen Prospekts erfolgen und sind nur auf Basis des jeweils zuletzt veröffentlichten Prospekts und vorliegenden Jahres- bzw. Zwischenberichte gültig. Bitte beachten Sie die Risikofaktoren.

© 2022 MSCI ESG Research LLC. Reproduziert mit Erlaubnis. Obwohl die Informationsanbieter von Bellevue Asset Management, insbesondere MSCI ESG Research LLC und seine verbundenen Unternehmen (die «ESG-Parteien»), Informationen aus Quellen erhalten, die sie als verlässlich erachten, gewährleistet oder garantiert keine der ESG-Parteien die Echtheit, Richtigkeit und/oder Vollständigkeit der in diesem Dokument enthaltenen Daten. Keine der ESG-Parteien erteilt weder ausdrückliche noch stillschweigende Zusicherungen jeglicher Art und die ESG-Parteien schliessen hiermit ausdrücklich jegliche Gewährleistungen für die Marktgängigkeit und Eignung für einen bestimmten Zweck in Bezug auf die in diesem Dokument enthaltenen Daten aus. Die ESG-Parteien haften nicht für allfällige Fehler oder Auslassungen im Zusammenhang mit den in diesem Dokument enthaltenen Daten. Des Weiteren und ohne die vorstehenden Ausführungen einzuschränken, haftet keine der ESG-Parteien für direkte, indirekte, besondere, zufällige oder Folgeschäden sowie Schäden mit Strafcharakter oder jegliche andere Schäden (einschliesslich entgangener Gewinne), selbst wenn sie über die Möglichkeit dieser Schäden informiert worden ist.

Copyright © 2022 Bellevue Asset Management AG. Alle Rechte vorbehalten.