

# Factsheet

Schweizer Börse (SIX)

Marketingdokument

## Investmentfokus

BB Biotech beteiligt sich weltweit aktiv an Firmen im Wachstumsmarkt innovativer Arzneimittel, basierend auf moderner Biotechnologie. Mindestens 90% des Beteiligungswerts betreffen börsennotierte Gesellschaften. Dabei hält BB Biotech stets mehr als 50% ihres Aktivvermögens in Kapitalbeteiligungen. Das Zielfortfolio von BB Biotech besteht in der Regel aus 20 bis 35 Beteiligungen. Die grossen Beteiligungen, die Top Holdings, umfassen in der Regel fünf bis acht Gesellschaften und machen nicht mehr als zwei Drittel des Portfolios aus. Maximal soll eine Beteiligung die 25-Prozent-Schwelle nicht überschreiten. Aufgrund der hohen Gewichtung im Portfolio verfügen diese Top Holdings sowohl über Umsatz und Gewinn. Die kleineren Beteiligungen sollen aus Investitionen in Gesellschaften bestehen, welche vielversprechende Produktkandidaten entwickeln. Die Selektion der Beteiligungen erfolgt nach einem gründlichen mehrstufigen Due-Diligence-Prozess, wobei insbesondere finanziellen Kenngrössen, das jeweilige Wettbewerbsumfeld, die Entwicklungspipeline, das Patentportfolio und die Endkundenperzeption analysiert werden. Wir berücksichtigen ESG-Faktoren bei der Umsetzung der Anlageziele.

## Fakten

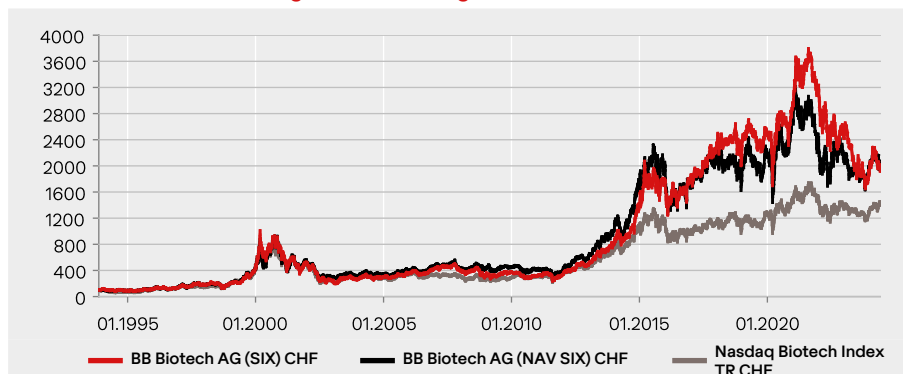
Aktienkurs	CHF 39.95
Innerer Wert (NAV)	CHF 40.75
Prämie / (Discount)	(2.0%)
Marktkapitalisierung	CHF 2'213.2 Mio.
Investmentmanager	Bellevue Asset Management AG
AIC Sektor	Biotechnologie
Benchmark (BM)	Nasdaq Biotech Index TR
Gründung	16.11.1993
Jahresabschluss	31.12
Finanzberichterstattung	Vierteljährlich
Bloomberg	BION SW Equity
Valorennummer	3838999
ISIN-Nummer	CH0038389992
WKN	A0NFN3
Juristische Struktur	Aktiengesellschaft
Art der Titel	Namenaktien
Aktien im Umlauf	55.4 Mio.
Managementfee	All-in 1.10%
EU SFDR 2019/2088	Artikel 8

## Kennzahlen

Beta	1.30
Korrelation	0.91
Volatilität	31.8%
Tracking Error	14.56
Active Share	82.16
Sharpe Ratio	-0.21
Information Ratio	-0.30
Jensen's Alpha	-3.65

Quelle: BB Biotech AG, 31.05.2024; Berechnung basierend auf dem Net Asset Value (NAV) über die letzten 3 Jahre.

## Indexierte Wertentwicklung seit Lancierung



## Kumulierte & annualisierte Wertentwicklung

### Kumuliert

	1M	YTD	1J	3J	5J	10J	Seit Beginn
Aktie	-3.4%	-2.4%	-0.4%	-42.1%	-22.1%	119.7%	1831.9%
NAV	-5.1%	0.5%	4.5%	-26.1%	-2.8%	97.1%	1869.5%
BM	4.2%	8.8%	7.6%	-5.0%	31.1%	88.0%	1309.3%

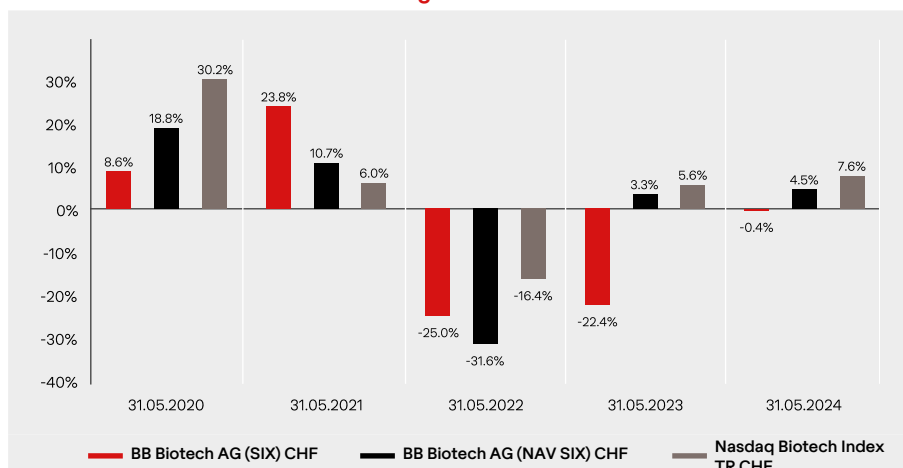
### Annualisiert

	1J	3J	5J	10J	Seit Beginn
Aktie	-0.4%	-16.6%	-4.9%	8.2%	10.2%
NAV	4.5%	-9.6%	-0.6%	7.0%	10.2%
BM	7.6%	-1.7%	5.6%	6.5%	9.0%

## Jährliche Wertentwicklung











	2019	2020	2021	2022	2023	YTD
Aktie	18.5%	19.3%	8.3%	-24.3%	-18.1%	-2.4%
NAV	23.4%	24.3%	-11.5%	-11.0%	-7.4%	0.5%
BM	23.0%	15.8%	3.0%	-9.1%	-4.8%	8.8%

## Rollierende 12-Monats-Wertentwicklung







Quelle: BB Biotech AG, 31.05.2024; alle Angaben in CHF %, Total-Return-Methodologie. Die Wertentwicklung in der Vergangenheit lässt keine Rückschlüsse auf die zukünftige Entwicklung zu und kann irreführend sein. Wechselkursänderungen können negative Auswirkungen auf Preise und Erträge haben. Die Wertentwicklung wird nach Abzug der Gebühren und sonstigen Kosten über den Referenzzeitraum dargestellt. Alle Performanceangaben spiegeln die Wiederanlage von Dividenden wider und berücksichtigen nicht die bei der Ausgabe und Rücknahme von Anteilen anfallenden Kommissionen und Gebühren. Keine Benchmark ist direkt mit der Investmentgesellschaft identisch, daher ist die Wertentwicklung einer Benchmark kein verlässlicher Indikator für die zukünftige Wertentwicklung von BB Biotech, mit dem sie verglichen wird. Es kann nicht garantiert werden, dass eine Rendite erzielt wird oder dass kein erheblicher Kapitalverlust entsteht.


### 10 grösste Positionen

Ionis Pharmaceuticals		11.4%
Argenx		9.7%
Neurocrine Biosciences		9.0%
Vertex Pharmaceuticals		7.7%
Intra Cellular Therapies		6.2%
Moderna		5.8%
Revolution Medicines		5.2%
Macrogenics		4.7%
Alnylam Pharmaceuticals		4.3%
Incyte		3.9%
Total 10 grösste Positionen		67.9%
Total Positionen		30

### Aufteilung nach Sektoren

Small Molecule		52.0%
RNA		22.4%
Antikörper		21.4%
Gen- / Zellbasierte Therapie		4.2%

### Aufteilung nach Währungen

USD		100.0%
-----	-----------------------------------------------------------------------------------	--------

### Marktrückblick

BB Biotechs Aktienkurs büsste im Mai 3.4% (in CHF) ein und der NAV des Unternehmens fiel um 3.4% (in USD). Der Nasdaq Biotech Index schloss im Berichtsmontat 5.9% fester (in USD).

Unsere Portfoliounternehmen legten im Mai sowohl positive als auch negative Updates vor. Erwähnt sei an dieser Stelle vor allem das leider negative Update von MacroGenics zum Phase-II-Versuch für sein Prostatamittel, während andere Portfoliounternehmen wie etwa Moderna und Agios erfreuliche Nachrichten meldeten.

Nachfolgend führen wir ausgewählte Highlights zu einigen von BB Biotechs Portfoliounternehmen auf:

**MacroGenics (-72.3%, in USD)** legte am 9. Mai ein Unternehmens-Update vor. Es umfasste neueste Daten der Phase-II-Studie TAMARACK, die bei Patienten mit metastasiertem kastrationsresistentem Prostatakrebs (mCRPC) durchgeführt wird, die zuvor mit einer auf die Androgenrezeptor-Achse ausgerichteten Therapie (ARAT) behandelt wurden. Interimsdaten zufolge kam es zu insgesamt fünf Ereignissen mit tödlichem Ausgang. Auf Grundlage einer aktuellen Bewertung dieser Daten leitet das Unternehmen die ersten erforderlichen Schritte ein, die zur möglichen Einleitung einer Phase-III-Studie bei Patienten mCRPC im Jahr 2025 erforderlich sind. Die abschliessende Entscheidung, ob eine derartige Phase-III-Studie durchgeführt wird, hängt von der Analyse der endgültigen Daten ab.

**Agios Pharmaceuticals (+11.8%, in USD)** teilte am 28. Mai mit, dass das Unternehmen dem Verkauf seiner Ansprüche auf Lizenzgebühren in Höhe von 15% am potenziellen Nettoumsatz von Serviers Vorasidenib in den USA an Royalty Pharma zugestimmt hat. Laut dem Vertrag bekommt Agios bei Zulassung von Vorasidenib durch die FDA eine Vorauszahlung von USD 905 Mio. Royalty Pharma erhält hingegen die gesamte Umsatzbeteiligung in Höhe von 15% des Jahresnettoumsatzes von Vorasidenib in den USA bis zu USD 1 Mrd., und eine Umsatzbeteiligung in Höhe von 12% des Jahresnettoumsatzes in den USA ab USD 1 Mrd. Agios erhält eine Umsatzbeteiligung in Höhe von 3% des Jahresnettoumsatzes in den USA, wenn dieser mehr als USD 1 Mrd. beträgt.

**Moderna (+29.2%, in USD)** verkündete am 31. Mai die US-Zulassung von mRESVIA (mRNA-1345), einem mRNA-basierten RSV-Impfstoff zum Schutz von Menschen ab 60 Jahren vor Infektionen der unteren Atemwege mit dem respiratorischen Synzytialvirus (RSV). Der Impfstoff erhielt im Zuge seines Status als «Breakthrough-Therapie» die Zulassung und ist der zweite zugelassene mRNA-Wirkstoff von Moderna. Es ist darüber hinaus das erste Mal, dass ein mRNA-Impfstoff für eine andere Krankheit als COVID-19 zugelassen wurde. Damit setzt Moderna seine Bemühungen zum Wohle der Patienten und im Kampf gegen globale Bedrohungen der öffentlichen Gesundheit durch Infektionskrankheiten erfolgreich fort.

### Ausblick

Ungeachtet des negativen Updates von Macrogenics beurteilen wir die zukünftigen Ausichten unserer Portfoliounternehmen weiterhin optimistisch. Anfang Juni präsentierte Agios sehr erfreuliche Daten seiner Phase-III-Studie für Pyrukynd zur Behandlung von transfusionsabhängiger Alpha- oder Beta-Thalassämie. In den kommenden Monaten wird Alnylam neueste Ergebnisse seiner Phase-III-Studie HELIOS-B zu Vutrisiran bei Patienten mit TTR-Kardiomyopathie veröffentlichen und Revolution Medicines dürfte demnächst Daten zu seinem Multi-KRAS-Inhibitor RMC-6236 vorlegen. Wir sind nach wie vor zuversichtlich und erwarten weitere fundamentale Fortschritte bei unseren Portfoliounternehmen.

Quelle: BB Biotech AG, 31.03.2024;

Nur zur Veranschaulichung. Änderungen der Positionen und Allokationen sind vorbehalten. Jeder Bezug auf ein bestimmtes Unternehmen oder Wertpapier stellt keine Empfehlung zum Kauf, Verkauf, Halten oder direkten Investition in das Unternehmen oder das Wertpapier dar. Wenn der Teilfonds auf eine andere Währung als die Basiswährung des Anlegers lautet, können sich Wechselkursänderungen nachteilig auf Preis und Ertrag auswirken.

**Anlageeignung**

Die Investmentgesellschaft hat zum Ziel, ein langfristig attraktives und kompetitives Kapitalwachstum zu erwirtschaften. Sie eignet sich daher besonders für Anleger mit einem Anlagehorizont von mindestens 5 Jahren, die ihr Portfolio gezielt durch Anlagen im Biotechnologiesektor diversifizieren wollen und bereit sind, die für diesen Sektor üblichen Aktienrisiken zu tragen.

**Target Market**

Die Investmentgesellschaft eignet sich für private und professionelle Anleger in der Schweiz als auch für professionelle und semi-professionelle Anleger in Deutschland und für professionelle Anleger in UK.

**Verwaltungsrat**

Dr. Thomas von Planta (Präsident)  
 Dr. Clive Meanwell  
 Dr. Pearl Huang  
 Laura Hamill  
 Camilla Soenderby  
 Prof. Dr. Mads Krogsgaard Thomsen

**Investor Relations**



**Dr. Silvia Siegfried-Schanz**  
 Investor Relations  
 +41 44 267 72 66  
 ssc@bellevue.ch



**Claude Mikkelsen**  
 Investor Relations  
 +44 7557 048 57  
 cmi@bellevue.ch



**Maria-Grazia Alderuccio**  
 Investor Relations  
 +41 44 267 67 14  
 mga@bellevue.ch

**Chancen**

- Einzigartige Gelegenheit für europäische Investoren, Zugang zum globalen Biotechsektor zu erhalten, einer nicht-zyklischen Wachstumsbranche, die von der steigenden Nachfrage, getrieben durch demografische Trends und Veränderungen im Lebensstil, stark unterstützt wird.
- Neue innovative Medikamente und Technologien sorgen für eine nachhaltige Dynamik im Biotechsektor.
- Fokussierung auf ein diversifiziertes Portfolio von profitablen Unternehmen sowie Small- und Mid-Cap-Unternehmen mit starken Pipelines.
- Managementteam mit profunder wissenschaftlicher und medizinischer Expertise. Renommierter Verwaltungsrat.
- Attraktive Dividendenpolitik; Dividendenzahlung von 5% p.a.

**Risiken**

- BB Biotech investiert aktiv in Aktien. Aktien unterliegen Kursschwankungen und damit auch dem Risiko von Kursverlusten.
- Aktien von Biotechnologieunternehmen können erheblichen kurzfristigen Kursbewegungen unterliegen, die aufgrund von markt-, branchen- oder unternehmensspezifischen Faktoren eintreten können.
- BB Biotech investiert in Fremdwährungen, damit verbunden sind entsprechende Währungsrisiken gegenüber der investierten Basiswährung.
- Der Preis, wird wie bei anderen börsennotierte Aktien, durch Angebot und Nachfrage bestimmt und kann mit einem Abschlag oder einem Aufschlag auf den zugrunde liegenden Nettoinventarwert der Gesellschaft bewertet werden.
- BB Biotech kann einen Leverage von bis zu 15% erzielen, was zu noch höheren Preisbewegungen im Vergleich zum Basismarkt führen kann.

**Nachhaltigkeitsprofil - ESG**

EU SFDR 2019/2088 Produktkategorie: Artikel 8

Ausschlüsse:	ESG-Risikoanalysen:	Stewardship:
Compliance mit UNGC, HR, ILO <input checked="" type="checkbox"/>	ESG-Integration <input checked="" type="checkbox"/>	Engagement <input checked="" type="checkbox"/>
Wertebasierte Ausschlüsse <input checked="" type="checkbox"/>		Proxy Voting <input checked="" type="checkbox"/>
Kontroverse Waffen <input checked="" type="checkbox"/>		

**Kennzahlen:**

CO <sub>2</sub> -Intensität (T CO <sub>2</sub> /Mio. USD Umsatz):	36.5 (Tief)	Abdeckung:	111%
MSCI ESG Rating (AAA - CCC):	A	Abdeckung:	107%

Basierend auf Portfoliodaten per 31.05.2024; – Die ESG-Daten basieren auf MSCI ESG Research und sind nur für Informationszwecke gedacht; Einhaltung globaler Normen nach den Leitprinzipien der UN Global Compact (UNGC), der UN-Leitprinzipien für Wirtschaft und Menschenrechte (HR) und der Erklärung der Internationalen Arbeitsnormen (ILO); kein Involvement in kontroverse Waffen; wertebasierte Ausschlüsse basierend auf jährlichen Umsatzgrenzen; ESG-Integration: Im Rahmen der Titelanalyse und Portfoliokonstruktion werden Nachhaltigkeitsrisiken berücksichtigt; Stewardship: Engagement umfasst einen aktiven und konstruktiven Dialog mit Unternehmensvertretern zu ESG-Aspekten sowie die Ausübung von Stimmrechten bei Generalversammlungen.; das MSCI ESG Rating umfasst «Leaders» (AAA- AA), «Average» (A, BBB, BB) bis «Laggards» (B, CCC). Die CO<sub>2</sub>-Intensität weist die von MSCI ESG Research geschätzte Treibhausgas-Emissionen des Fonds gemessen in Tonnen CO<sub>2</sub> pro USD 1 Mio. Umsatz aus; weitere Informationen unter [www.bellevue.ch/nachhaltigkeit-auf-portfolioebene](http://www.bellevue.ch/nachhaltigkeit-auf-portfolioebene).

**Investment Management Team**



**Dr. Daniel Koller**  
 Head Investment Management Team



**Dallas Webb**  
 Investment Management Team



**Dr. Christian Koch**  
 Investment Management Team



**Dr. Leonidas Georgiou**  
 Investment Management Team



**Dr. Maurizio Bernasconi**  
 Investment Management Team



**Dr. Stephen Taubenfeld**  
 Investment Management Team



**Dr. Samuel Crosset**  
 Investment Management Team



**Felicia Flanigan**  
 Investment Management Team



**Dr. Olivia Woolley**  
 Investment Management Team



**Dr. Can Buldun-Gora**  
 Investment Management Team

Die Bellevue Asset Management AG ist für Portfolio Management, Finance, Marketing, Vertrieb und Administration der BB Biotech AG verantwortlich.



**Wichtiger Hinweis**

Dieses Marketingdokument bezieht sich auf BB Biotech AG (nachstehend die „Gesellschaft“). In der Schweiz ist die Gesellschaft wie eine Investmentgesellschaft mit festem Kapital (SICAF, vgl. Art. 110 ff. des Schweizerischen Kollektivanlage Gesetzes «KAG») ausgestaltet, unterliegt aber aufgrund ihrer Kotierung an der SIX-Swiss-Exchange sowie der Deutschen Börse nicht dem KAG (Art 2 Abs. 3 und Art. 110 Abs. 1 Bst. C KAG), sondern den jeweiligen Börsenaufsichten.

Das vorliegende Marketingdokument wird von Bellevue Asset Management AG herausgegeben, die als Vermögensverwalter zugelassen ist, von der Eidgenössischen Finanzmarktaufsichtsbehörde (FINMA) beaufsichtigt wird und als Investmentmanager der Gesellschaft fungiert. Emissionsprospekte, Statuten, Jahres- und Quartalsberichte, Kursinformationen und weitere Informationen über die Gesellschaft in deutscher und englischer Sprache können bei der Gesellschaft, BB Biotech AG, Schwertstrasse 6, CH-8200 Schaffhausen, beim Investmentmanager der Gesellschaft, Bellevue Asset Management AG, Seestrasse 16, CH-8700 Küsnacht, sowie im Internet unter [www.bbbiotech.ch](http://www.bbbiotech.ch) kostenlos angefordert werden.

Das vorliegende Dokument ist nicht für die Verteilung an oder die Verwendung durch Personen oder Einheiten bestimmt, welche die Staatsangehörigkeit oder den Wohn- oder Geschäftssitz an einem Ort, in einem Staat, Land oder einer Rechtsordnung haben, in denen eine solche Verteilung, Veröffentlichung, Bereitstellung oder Verwendung gegen Gesetze oder andere Bestimmungen verstösst. Insbesondere ist es nicht für US-Personen im Sinne von Regulation S des US-Wertpapiergesetzes von 1933 bestimmt. Die im vorliegenden Dokument enthaltenen Informationen und Daten stellen in keinem Fall ein Kauf- oder Verkaufsangebot oder eine Aufforderung zum Kauf von Wertpapieren oder Finanzinstrumenten dar. Die im vorliegenden Dokument enthaltenen Informationen, Meinungen und Einschätzungen geben eine Beurteilung zum Zeitpunkt der Ausgabe wieder und können jederzeit ohne entsprechende Mitteilung geändert werden. Diese Informationen berücksichtigen weder die spezifischen, noch künftigen Anlageziele noch die finanzielle oder steuerrechtliche Lage oder die individuellen Bedürfnisse des einzelnen Empfängers. Insbesondere die steuerliche Behandlung hängt von individuellen Umständen ab und kann sich ändern. Dieses Dokument ist kein Ersatz für eine unabhängige Beurteilung. Anlegern wird empfohlen, vor jeder Anlageentscheidung zu prüfen, ob diese Anlage in Anbetracht ihrer Kenntnis und Erfahrung im Finanzsektor, ihrer Anlageziele und ihrer finanziellen Lage angemessen ist oder sich professionell beraten zu lassen. Die Angaben und Einschätzungen in diesem Dokument stellen keine Empfehlung oder Anlageberatung dar. Mit jeder Anlage sind Risiken verbunden, insbesondere im Zusammenhang mit Wert- und Ertragsschwankungen. Anleger müssen auch mit Kapitalverlusten rechnen. Wenn die Währung eines Finanzprodukts nicht die Referenzwährung ist, kann der Ertrag aufgrund von Wechselkursschwankungen steigen oder fallen. Die vergangene Performance ist kein Indikator für die aktuelle und zukünftige Wertentwicklung. Alle hierin genannten Referenzwerte/Indizes dienen ausschliesslich Informationszwecken. Kein Referenzwert/Index ist direkt mit den Anlagezielen, der Strategie oder dem Anlageuniversum der Gesellschaft vergleichbar. Finanztransaktionen sollten nur nach gründlichem Studium des jeweils gültigen Prospekts erfolgen und sind nur auf Basis des jeweils zuletzt veröffentlichten Prospekts und vorliegenden Jahres- bzw. Quartalsberichte gültig. Bitte beachten Sie die Risikofaktoren.

© 2024 MSCI ESG Research LLC. Reproduziert mit Erlaubnis. Obwohl die Informationsanbieter von Bellevue Asset Management, insbesondere MSCI ESG Research LLC und seine verbundenen Unternehmen (die «ESG-Parteien»), Informationen aus Quellen erhalten, die sie als verlässlich erachten, gewährleistet oder garantiert keine der ESG-Parteien die Echtheit, Richtigkeit und/oder Vollständigkeit der in diesem Dokument enthaltenen Daten. Keine der ESG-Parteien erteilt weder ausdrückliche noch stillschweigende Zusicherungen jeglicher Art und die ESG-Parteien schliessen hiermit ausdrücklich jegliche Gewährleistungen für die Marktgängigkeit und Eignung für einen bestimmten Zweck in Bezug auf die in diesem Dokument enthaltenen Daten aus. Die ESG-Parteien haften nicht für allfällige Fehler oder Auslassungen im Zusammenhang mit den in diesem Dokument enthaltenen Daten. Des Weiteren und ohne die vorstehenden Ausführungen einzuschränken, haftet keine der ESG-Parteien für direkte, indirekte, besondere, zufällige oder Folgeschäden sowie Schäden mit Strafcharakter oder jegliche andere Schäden (einschliesslich entgangener Gewinne), selbst wenn sie über die Möglichkeit dieser Schäden informiert worden ist.

Copyright © 2024 Bellevue Asset Management AG. Alle Rechte vorbehalten.