

# Factsheet

Borsa svizzera (SIX)

Marketing document

## Area d'investimento

BB Biotech investe a livello globale in società operative nel settore biotecnologico in forte crescita. Tali società sono attive nella ricerca e commercializzazione di farmaci innovativi basati sulle più avanzate tecnologie e almeno il 90% del valore delle partecipazioni è costituito da società quotate in borsa. BB Biotech detiene sempre più del 50% dei suoi assets in partecipazioni. Il portafoglio target di BB Biotech è costituito da 20 a 35 società. Le posizioni importanti, ossia le "top holding", devono di norma essere costituite da 5 a 8 società, senza eccedere per controvalore i due terzi del portafoglio. Ogni investimento non dovrebbe inoltre superare la soglia massima del 25%. In considerazione dell'elevata ponderazione in portafoglio, le top holding devono presentare sia fatturati che utili consolidati. Le partecipazioni minori devono invece essere costituite da investimenti in aziende che sviluppano promettenti prodotti candidati all'approvazione. La selezione degli investimenti avviene in base a un accurato processo di due diligence multifase. Il fondo tiene in considerazione i fattori ESG ai fini dell'implementazione degli obiettivi d'investimento suindicati.

## Dati generali

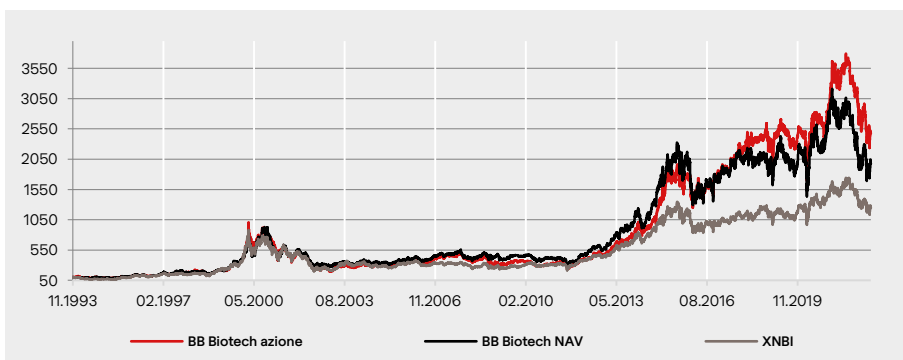
Azione	CHF 56.60
Valore intrinseco (NAV)	CHF 45.80
Premio/(Sconto)	23.6%
Capitalizzazione di borsa	CHF 3'135.6 Mio.
Investment Manager	Bellevue Asset Management AG
AIC Sector	Biotecnologia
Benchmark (BM)	Nasdaq Biotech Index TR
Fondazione	09.11.1993
Bilancio annuale	31.12
Informativa finanziaria	Trimestrale
Bloomberg	BION SW Equity
Valor	3838999
ISIN code	CH0038389992
WKN	AONFN3
Struttura giuridica	Società per azioni
Titolo	Azioni nominative
Azioni in circolazione	55.4 Mio.
Management Fee	All-in 1.10%
EU SFDR 2019/2088	Articolo 8

## Parametri

Beta	1.23
Correlazione	0.94
Volatilità	36.4%
Tracking Error	14.15
Active Share	83.44
Sharpe Ratio	0.19
Information Ratio	-0.04
Jensen's Alpha	-2.42

Fonte: BB Biotech AG, 30.06.2022;  
Calcolato sulla base del valore intrinseco (NAV) degli ultimi 3 anni.

## Rendimento dalla fondazione



## Rendimento cumulativo e annualizzato

### Cumulativo

	1 M	YTD	1 A	3 A	5 A	10 A	dall' inizio
Azione	-0.9%	-22.4%	-31.2%	0.7%	23.8%	500.3%	2380.1%
NAV	8.4%	-16.8%	-32.4%	-5.0%	2.7%	254.7%	1877.8%
BM	0.6%	-16.6%	-24.3%	9.0%	18.4%	191.8%	1148.1%

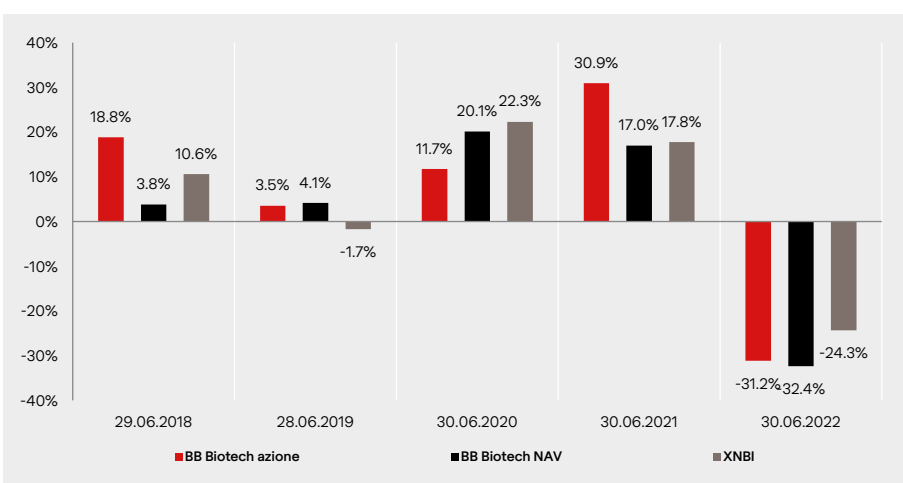
### Annualizzato

	1 A	3 A	5 A	10 A	dall' inizio
Azione	-31.2%	0.2%	4.4%	19.6%	11.9%
NAV	-32.4%	-1.7%	0.5%	13.5%	11.0%
BM	-24.3%	2.9%	3.4%	11.3%	9.2%

## Rendimento annuale

	2017	2018	2019	2020	2021	YTD
Azione	22.9%	-5.2%	18.5%	19.3%	8.3%	-22.4%
NAV	23.4%	-14.5%	23.4%	24.3%	-11.5%	-16.8%
BM	16.4%	-8.0%	23.0%	15.8%	3.0%	-16.6%











## Rendimento a rotazione di 12 mesi








Fonte: BB Biotech AG, 30.06.2022; tutte le figure in CHF %, total return-metodologia

La performance passata non costituisce un indicatore affidabile dei risultati futuri e può produrre effetti fuorvianti. Le oscillazioni dei tassi di cambio possono comportare un effetto sfavorevole sui prezzi e sui redditi conseguiti. Tutti i dati relativi alle performance riflettono il reinvestimento dei dividendi e non tengono in considerazione le commissioni e i costi sostenuti per eventuali operazioni di emissione e riscatto di azioni. Il benchmark di riferimento è utilizzato esclusivamente per finalità di raffronto della performance (dividendo reinvestito). Nessun benchmark coincide direttamente con l'andamento della società d'investimento; la performance del benchmark di raffronto non costituisce pertanto un indicatore affidabile circa l'evoluzione futura di BB Biotech. Non può essere fornita alcuna garanzia circa il conseguimento di un determinato rendimento o la capacità di evitare perdite sostanziali in conto capitale.

### 10 Posizioni principali

Ionis Pharmaceuticals		10.7%
Argenx SE		8.6%
Moderna		8.1%
Neurocrine Biosciences		7.9%
Vertex Pharmaceuticals		7.6%
Incyte		6.5%
Intra-Cellular Therapies		6.1%
Alnylam Pharmaceuticals		5.1%
Arvinas		4.2%
Fate Therapeutics		4.0%
Totale posizioni principali		68.8%
Totale posizioni		31

### Diversificazione settoriale

Small Molecule		52.8%
RNA		24.1%
Anticorpi		12.9%
Terapie genica e cellulari		7.6%
Proteine		2.6%

### Diversificazione valutaria

USD		100.0%
-----	--	--------

### Commento del mercato

Per i titoli biotecnologici anche giugno è trascorso all'insegna della volatilità con il Nasdaq Biotech Index che, partendo da un livello iniziale di 3711 punti, è scivolato a un minimo di 3368 il 13 giugno per poi chiudere il mese a 3749 punti. Nel mese in rassegna l'azione BB Biotech ha accusato una flessione dello 0.9% (in CHF).

A giugno abbiamo registrato molteplici pubblicazioni di risultati clinici positivi e varie approvazioni di prodotti di aziende incluse nel portafoglio di BB Biotech, tra cui Alnylam Pharmaceuticals, Kezar Life Sciences e Ionis Pharmaceuticals. Radius Health, una delle partecipazioni storiche di BB Biotech, ha annunciato il 23 giugno che l'azienda ha approvato la propria acquisizione da parte di due società di private equity.

Di seguito è riportata una selezione degli eventi importanti per alcune delle società presenti nel portafoglio di BB Biotech:

**Ionis Pharmaceuticals (+1.4% in USD)** ha annunciato il 21 giugno risultati di topline positivi per un'analisi intermedia a 35 settimane nello studio di Fase III denominato NEURO-TTRransform sul preparato eplontersen, sviluppato congiuntamente dalla stessa Ionis e da AstraZeneca, nei pazienti con polineuropatia amiloide ereditaria mediata da transtiretina (ATTRv-PN). Eplontersen ha dimostrato un cambiamento statisticamente significativo e clinicamente rilevante rispetto alla baseline per gli endpoint co-primari della variazione percentuale nella concentrazione sierica di transtiretina (TTR) e del punteggio modificato della neuropatia +7 (mNIS+7, un indicatore della progressione della malattia neuropatica) rispetto al gruppo storico con placebo. Eplontersen ha inoltre raggiunto il proprio endpoint secondario di variazione rispetto alla baseline nel Questionario di Norfolk sulla qualità della vita – neuropatia diabetica (Norfolk QoL-DN), a dimostrazione che la terapia con il farmaco ha migliorato in misura significativa la qualità della vita comunicata dai pazienti rispetto al gruppo storico con placebo. Ionis prevede di presentare una richiesta di approvazione entro la fine del 2022.

**Alnylam Pharmaceuticals (+15.9%, in USD)** ha annunciato il 13 giugno che la FDA ha approvato AMVUTTRA™ (vutrisiran), un principio attivo basato su RNAi somministrato mediante iniezione sottocutanea ogni tre mesi (ossia con cadenza trimestrale), specifico per la terapia della polineuropatia dell'amiloidosi ereditaria mediata da transtiretina (hATTR) negli adulti. L'amiloidosi hATTR è una malattia ereditaria rara con progressione rapida ed esito infausto, che trova espressione con manifestazioni di polineuropatia debilitanti per le quali esistono poche opzioni terapeutiche. L'approvazione da parte della FDA è basata su risultati a nove mesi positivi per lo studio di Fase III denominato HELIOS-A, in cui AMVUTTRA ha migliorato in maniera significativa i segnali e i sintomi della polineuropatia; in particolare, oltre il 50% dei pazienti ha evidenziato un arresto o una regressione delle manifestazioni della malattia.

**Kezar Life Sciences (+63.8%, in USD)** ha annunciato il 27 giugno risultati di topline positivi per lo studio clinico di Fase II denominato MISSION che valuta zetomipzomib, un innovativo inibitore selettivo dell'immunoproteasoma primo nel suo genere (c.d. «first in class»), specifico per i pazienti con nefrite lupica attiva. I risultati di topline di Fase II dello studio MISSION evidenziano una risposta renale complessiva clinicamente significativa di zetomipzomib dopo sei mesi, senza terapia induttiva ad alta potenza. I pazienti inclusi nello studio hanno mostrato anche riduzioni nelle manifestazioni extrarenali del lupus. Zetomipzomib sembra essere in grado di svolgere un'azione immunomodulatrice e risulta ben tollerato e in grado di consentire un uso moderato di steroidi. Lo studio clinico di Fase II MISSION è un trial di tipo open-label concepito per dimostrare il tasso di risposta di zetomipzomib nei pazienti affetti da nefrite lupica attiva.

**Radius Health (+63.8%, in USD)** ha annunciato il 23 giugno di avere sottoscritto un accordo definitivo per essere acquisita da Gurnet Point Capital e da Patient Square Capital in un'operazione valutata all'incirca USD 890 milioni, inclusa l'assunzione del debito e presumendo un pagamento integrale del certificato di valore condizionale (Contingent Value Right – CVR). Secondo i termini dell'accordo, un soggetto giuridico detenuto congiuntamente da Gurnet Point e da Patient Square lancerà un'offerta per l'acquisizione dell'intero flottante di Radius a USD 10.00 per azione in contanti più un CVR di USD 1.00 per azione.

### Outlook

Vediamo ancora occasioni d'investimento molto interessanti nel comparto delle biotecnologie. Il team d'investimento continuerà a ricercare opportunità di allocazione in aziende biotecnologiche che mettono in campo approcci innovativi volti al conseguimento di vantaggi clinici pionieristici per i pazienti e per l'intera società.

Fonte: BB Biotech AG, 31.03.2022;

Le indicazioni fornite hanno finalità esclusivamente illustrative. Le posizioni di portafoglio e le allocazioni sono soggette a variazioni. Qualsiasi riferimento a un'azienda o a un valore mobiliare specifico non costituisce una raccomandazione a comprare, vendere, detenere o investire direttamente in tale società o titolo. Laddove il comparto del fondo sia denominato in una valuta diversa da quella di riferimento dell'investitore, le variazioni dei tassi di cambio possono comportare un effetto sfavorevole sui prezzi e sui redditi conseguiti.

**A quali investitori si rivolge**

BB Biotech persegue l'obiettivo di conseguire un rendimento attrattivo e competitivo sul lungo periodo. La società di investimento si rivolge quindi a investitori con orizzonte temporale di investimento di 5 anni minimo, i quali desiderano diversificare il proprio portafoglio con investimenti nel settore biotecnologico. La società è esposta al rischio di variazione del prezzo delle azioni tipico del settore.

**Target market**

La società d'investimento è adatta ad investitori privati e professionali in Svizzera e ad investitori professionali e semiprofessionali in Germania, in Italia e in UK.

**Cosiglio di Amministrazione**

Dr. Erich Hunziker (presidente)  
 Dr. Clive Meanwell  
 Dr. Thomas von Planta  
 Prof. Dr. Mads Krogsgaard Thomsen  
 Dr. Pearl Huang  
 Laura Hamill

**Team Curaçao**

Rudy LeBlanc  
 Hugo van Neutegem  
 Jan Bootsma  
 Nathalie Isidora-Kwidama

**Investor & Media Relations**



**Dr. Silvia Siegfried-Schanz**  
 Investor Relations  
 +41 44 267 72 66  
 ssc@bellevue.ch



**Claude Mikkelsen**  
 Investor Relations  
 +44 7557 048 577  
 cmi@bellevue.ch



**Maria-Grazia Alderuccio**  
 Investor Relations  
 +41 44 267 67 14  
 mga@bellevue.ch



**Tanja Chicherio**  
 Media Relations  
 +41 44 267 67 07  
 tch@bellevue.ch

**Management Team**



**Dr. Daniel Koller**  
 Head Investment Management Team



**Felicia Flanigan**  
 Portfolio Manager



**Dallas Webb**  
 Portfolio Manager



**Dr. Christian Koch**  
 Portfolio Manager



**Dr. Samuel Croset**  
 Portfolio Manager



**Dr. Maurizio Bernasconi**  
 Portfolio Manager



**Dr. Stephen Taubenfeld**  
 Portfolio Manager

**Opportunità**

- Opportunità unica per gli investitori europei di accedere al comparto delle biotecnologie su scala globale – un settore non ciclico con forti tassi di crescita, sostenuto da fattori quali domanda crescente, tendenze demografiche e cambiamenti degli stili di vita.
- Farmaci nuovi e innovativi in grado di imprimere un'accelerazione concreta e al contempo sostenibile al settore biotech.
- Enfasi posta su un portafoglio diversificato di partecipazioni redditizie, nonché su società a piccola e media capitalizzazione dotate di solide pipeline di ricerca e sviluppo.
- Team di gestione dotato di un autorevole know-how in ambito scientifico e medico. Rinomato consiglio di amministrazione.

**Profilo di sostenibilità – ESG**

- Vantaggiosa politica in materia di dividendi dividend payout del 5% annuo.

**Esclusione ESG:**

- Conformità a UNGC, HR, ILO
- Esclusione basate su norme
- Integrazione ESG
- Impegno

- Armi controverse
- Best-in-Class
- Voto per procura

**Analisi del rischio ESG:**

**Stewardship (gestione etica):**

**Intensità di CO2 (t CO2/mln USD fatturato):** 23.8 t (basso)  
**Rating MSCI ESG (AAA - CCC):** A  
**Categoria di prodotto UE SFDR 2019/2088:** Article 8

Copertura MSCI ESG: 99%  
 Copertura MSCI ESG: 97%

Indicazioni basate sul portafoglio al 30.06.2022 (aggiornamenti trimestrali) – I dati ESG si basano sulle indicazioni fornite da MSCI ESG Research e hanno finalità esclusivamente informativa; conformità alle norme globali secondo i principi del Patto mondiale delle Nazioni Unite (UN Global Compact – UNGC), dei Principi guida ONU su imprese e diritti umani (HR) e degli standard dell'Organizzazione internazionale del lavoro (OIL); nessun coinvolgimento in armi controverse; esclusione per norma basata su soglie di entrate annuali; integrazione ESG: i rischi di sostenibilità sono tenuti in debita considerazione in occasione delle attività di research sulle azioni e della costruzione del portafoglio; approccio best in class: esclusione sistematica dei titoli con rating ESG più basso («ESG laggards»); il rating MSCI ESG spazia dai titoli «leader» (d'eccellenza, AAA-AA) a quelli «average» (nella media, A, BBB, BB) a quelli «laggards» (ritardatari, B, CCC). Nota: in taluni casi, laddove la metodologia di rating ESG possa comportare una discriminazione sistematica di società o settori, il gestore può avere validi motivi per investire in presunti «ritardatari». L'intensità di CO2 esprime la stima di MSCI ESG Research circa le emissioni di gas a effetto serra misurate in tonnellate di CO2 per USD 1 milione di fatturato; per maggiori informazioni, si veda [www.bellevue.ch/sustainability-at-portfolio-level](http://www.bellevue.ch/sustainability-at-portfolio-level)

**Rischi**

- BB Biotech investe in azioni. I titoli azionari sono soggetti a marcate fluttuazioni dei prezzi e sono quindi esposti al rischio di perdite di prezzo.
- Le azioni del comparto biotecnologico possono essere soggette a repentine oscillazioni di prezzo di portata sostanziale a causa di fattori riconducibile al mercato, al settore di appartenenza o all'azienda specifica.
- BB Biotech investe in valute estere, con un conseguente rischio di cambio nei confronti della moneta di riferimento.
- Analogamente alle altre azioni quotate, il prezzo pagato o ricevuto dagli investitori è determinato dalle dinamiche di domanda e offerta e può risultare a sconto o a premio rispetto al valore netto d'inventario sottostante dell'azienda.



Bellevue Asset Management AG è responsabile della gestione del portafoglio, della finanza, del marketing, delle vendite e dell'amministrazione di BB Biotech AG.

## Disclaimer

Il presente documento marketing si riferisce a BB Biotech AG (di seguito indicata come la "Società"). Ai sensi della definizione svizzera, BB Biotech AG è strutturata come una società d'investimento a capitale fisso (SICAF, cfr. art. 110 segg. della Legge federale sugli investimenti collettivi di capitale «LICol»), ma in virtù della propria quotazione in borsa presso SIX Swiss Exchange, Deutsche Börse e Borsa Italiana essa non è assoggettata alla LICol stessa (art. 2 cpv. 3 e art. 110 cpv. 1 lett. c LICol), bensì ai rispettivi organi di vigilanza di borsa. Il documento marketing è pubblicato da Bellevue Asset Management AG, la quale è titolare di una licenza di gestore patrimoniale, è assoggettata alla sorveglianza dell'Autorità federale di vigilanza sui mercati finanziari (FINMA) e funge da gestore degli investimenti della società. Prospetti di emissione, statuti, rapporti annuali e trimestrali, informazioni sui corsi borsistici e ulteriori informazioni sulla Società in lingua tedesca e inglese possono essere richiesti gratuitamente presso la sede della Società stessa (BB Biotech AG, Schwertstrasse 6, CH-8200 Sciaffusa), presso il gestore degli investimenti della Società (Bellevue Asset Management AG, Seestrasse 16, CH-8700 Küsnacht) nonché su Internet al sito [www.bbbiotech.ch](http://www.bbbiotech.ch).

Il presente documento non è destinato alla distribuzione a favore di o all'impiego da parte di persone o unità che sono titolari di cittadinanza o hanno il proprio domicilio o la propria sede sociale in una località, uno Stato, Paese od ordinamento giuridico in cui una simile azione di distribuzione, pubblicazione, messa a disposizione o impiego risulta contraria alle leggi o ad altre disposizioni vigenti. In particolare, il documento non è destinato alle "US persons" ai sensi del Regolamento S dello United States Securities Act del 1933. Le informazioni e i dati riportati nel presente documento non costituiscono in alcun caso un'offerta di acquisto o di vendita ovvero una sollecitazione all'acquisto di valori mobiliari o strumenti finanziari. Le informazioni, i pareri e le stime riportati nel presente documento rispecchiano una valutazione al momento della pubblicazione e possono essere modificate in qualsiasi momento senza alcuna comunicazione specifica. Le presenti informazioni non tengono in considerazione né gli obiettivi d'investimento specifici o futuri, né la situazione finanziaria o giuridico-fiscale, né tantomeno le esigenze individuali del singolo destinatario. In particolare, il trattamento fiscale dipende dalle fattispecie individuali e può variare a seconda delle circostanze. Questo documento non può sostituire una valutazione indipendente. Prima di assumere qualsivoglia decisione, si raccomanda agli investitori di verificare se l'investimento risulta adeguato in funzione delle loro conoscenze ed esperienze nel settore finanziario, dei loro obiettivi d'investimento e della loro situazione finanziaria; in alternativa, è opportuno avvalersi di una consulenza professionale. Le indicazioni e le stime riportate nel documento non costituiscono in alcun modo una raccomandazione o una consulenza d'investimento. Ad ogni investimento sono correlati rischi specifici, in particolare in relazione a oscillazioni di valore e reddituali. Gli investitori devono attendersi anche scenari di perdita del capitale. Se la moneta in cui è espresso un prodotto finanziario non costituisce la valuta di riferimento dell'investitore, il risultato può aumentare o diminuire in funzione dell'andamento del tasso di cambio. La performance passata non è indicativa degli sviluppi attuali e futuri. Le commissioni e le tasse applicate all'atto della sottoscrizione o del riscatto non sono computate nei valori di performance. Commissioni e costi comportano un effetto negativo sulla performance. Tutti i valori di riferimento / gli indici qui menzionati hanno finalità esclusivamente informativa. Nessun valore di riferimento / indice è direttamente confrontabile con gli obiettivi d'investimento, la strategia o l'universo d'investimento della Società. L'andamento di un benchmark non costituisce un indicatore della performance passata o futura del comparto.

Le transazioni finanziarie dovrebbero essere effettuate soltanto dopo aver letto e compreso in dettaglio il relativo prospetto in corso di validità e i presenti rapporti annuali e/o intermedi. Si invita a prestare attenzione ai fattori di rischio.

© 2022 MSCI ESG Research LLC. Riproduzione autorizzata. Sebbene i fornitori di informazioni di Bellevue Asset Management, ivi inclusi senza limitazioni MSCI ESG Research LLC e le sue società affiliate (le «Parti ESG») attingano a informazioni da fonti che considerano affidabili, nessuna delle Parti ESG assicura o garantisce l'originalità, l'accuratezza e/o la completezza dei dati qui contenuti. Nessuna delle Parti ESG fornisce alcuna garanzia espressa o implicita di qualsiasi tipo e, in relazione a tutti i dati ivi contenuti, con la presente le Parti ESG declinano espressamente tutte le garanzie di commerciabilità e idoneità per un particolare scopo. A nessuna delle Parti ESG può essere addebitata qualsivoglia responsabilità per errori od omissioni in relazione a qualsiasi dato qui contenuto. Inoltre, senza limitazione a nessun elemento precedentemente indicato, in nessun caso nessuna Parte ESG potrà essere ritenuta responsabile per qualsiasi danno diretto, indiretto, speciale, punitivo, consequenziale o di altro tipo (incluso il mancato guadagno), anche laddove la possibilità di tali danni sia stata debitamente notificata.

Copyright © 2022 Bellevue Asset Management AG. Tutti i diritti riservati.