

Zwischenbericht per 31.03.2023

Inhaltsverzeichnis

Unternehmensbericht 3–13

Performance/Mehrjahresvergleich	3
Aktionärsbrief	8
Portfolio auf einen Blick	13

Finanzbericht 14–25

Konsolidierter Zwischenabschluss	14
Ausgewählte Anmerkungen zum konsolidierten Zwischenabschluss	18
Bericht der Revisionsstelle	25

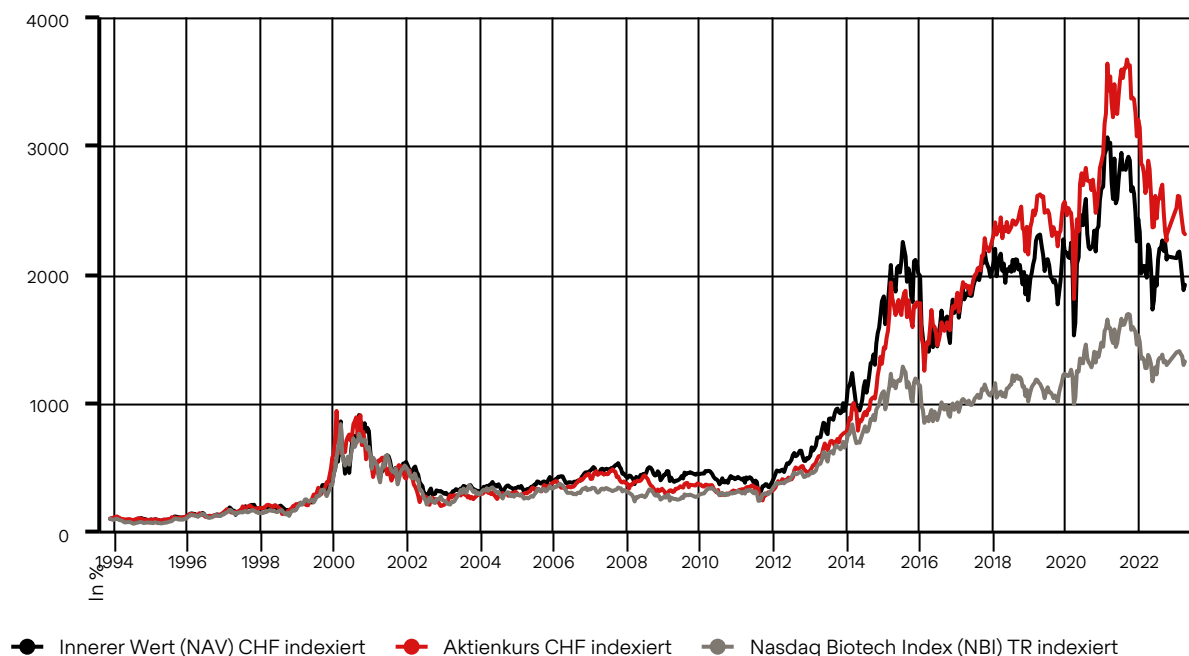
Über uns 26–45

Unternehmensprofil	26
Investmentstrategie	27
Investmentprozess	29
Verwaltungsrat	31
Investment Manager	35
Aktionärsinformationen	41
Fakten	42
Unternehmenskalender	43
Kontakt	44

Performance/Mehrjahresvergleich

Indexierte Wertentwicklung seit Lancierung

BB Biotech AG (SIX)-CHF



Rollierende Wertentwicklung

	AKTIE	NAV	NBI TR
31.03.2022 – 31.03.2023	(18.4%)	(11.2%)	(1.1%)
31.03.2021 – 31.03.2022	(16.7%)	(23.6%)	(13.0%)
31.03.2020 – 31.03.2021	63.3%	67.9%	36.7%
29.03.2019 – 31.03.2020	(19.5%)	(26.6%)	(5.8%)
30.03.2018 – 29.03.2019	8.3%	11.7%	9.5%

Jährliche Wertentwicklung

	AKTIE	NAV	NBI TR
2022	(24.3%)	(11.0%)	(9.1%)
2021	8.3%	(11.5%)	3.0%
2020	19.3%	24.3%	15.8%
2019	18.5%	23.4%	23.0%
2018	(5.2%)	(14.5%)	(8.0%)

Kumulierte Wertentwicklung

31.03.2023

	AKTIE	NAV	NBI TR
YTD	(4.4%)	(9.2%)	(2.7%)
1 Jahr	(18.4%)	(11.2%)	(1.1%)
3 Jahre	11.0%	13.9%	17.6%
5 Jahre	(3.2%)	(6.6%)	21.3%
10 Jahre	284%	162%	150%
Seit Start ¹⁾	2 213%	1 820%	1 223%

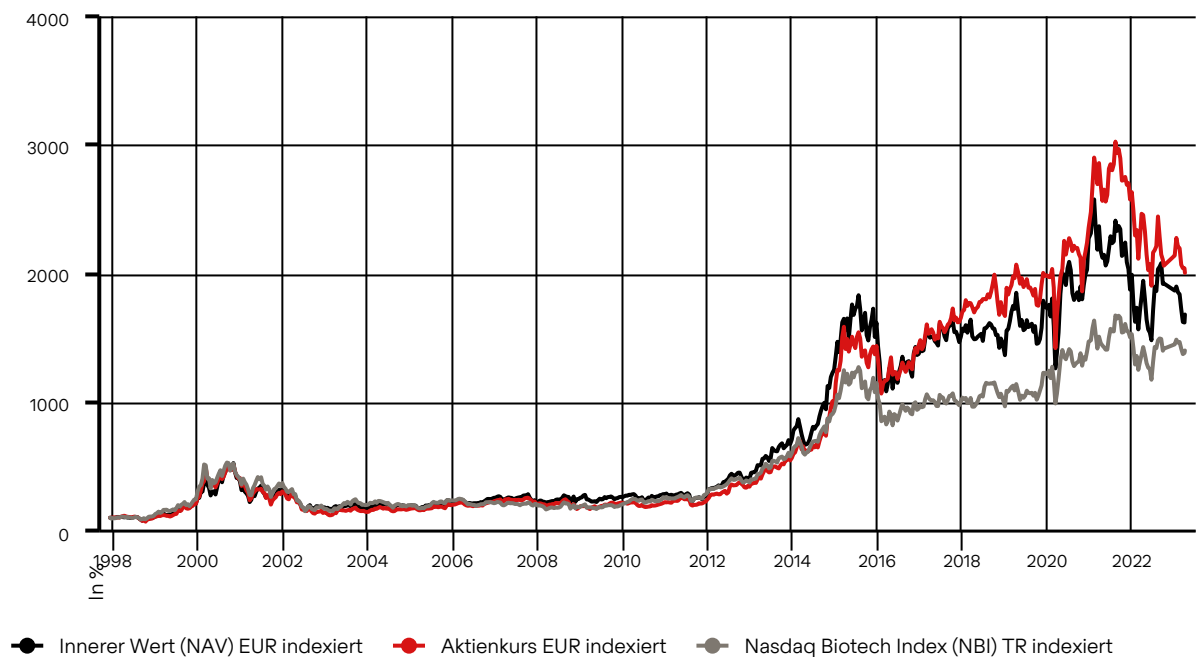
¹⁾ 09.11.1993

Annualisierte Wertentwicklung

31.03.2023

	AKTIE	NAV	NBI TR
1 Jahr	(18.4%)	(11.2%)	(1.1%)
3 Jahre	3.5%	4.4%	5.5%
5 Jahre	(0.6%)	(1.4%)	3.9%
10 Jahre	14.4%	10.1%	9.6%
Seit Start ¹⁾	11.3%	10.6%	9.2%

¹⁾ 09.11.1993

BB Biotech AG (XETRA)-EUR**Rollierende Wertentwicklung**

	AKTIE	NAV	NBI TR
31.03.2022 – 31.03.2023	(17.4%)	(8.6%)	1.8%
31.03.2021 – 31.03.2022	(9.4%)	(17.2%)	(5.8%)
31.03.2020 – 31.03.2021	58.5%	60.7%	30.8%
29.03.2019 – 31.03.2020	(16.2%)	(22.6%)	(0.6%)
30.03.2018 – 29.03.2019	14.5%	17.8%	15.3%

Jährliche Wertentwicklung

	AKTIE	NAV	NBI TR
2022	(19.0%)	(6.7%)	(4.5%)
2021	13.3%	(7.8%)	7.4%
2020	18.1%	24.8%	16.1%
2019	23.4%	28.1%	27.6%
2018	(2.2%)	(11.1%)	(4.3%)

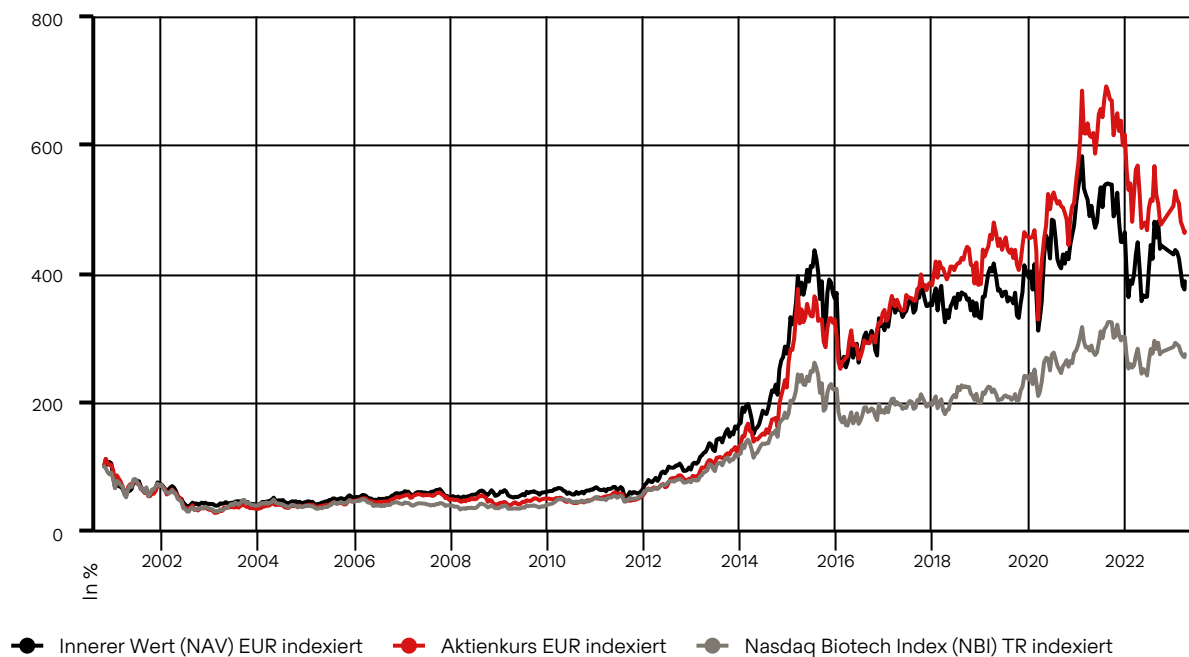
**Kumulierte Wertentwicklung
31.03.2023**

	AKTIE	NAV	NBI TR
YTD	(6.8%)	(9.4%)	(3.3%)
1 Jahr	(17.4%)	(8.6%)	1.8%
3 Jahre	18.6%	21.7%	25.5%
5 Jahre	13.8%	10.9%	43.7%
10 Jahre	368%	222%	206%
Seit Start ¹⁾	1 905%	1 581%	1 301%

¹ 10.12.1997**Annualisierte Wertentwicklung
31.03.2023**

	AKTIE	NAV	NBI TR
1 Jahr	(17.4%)	(8.6%)	1.8%
3 Jahre	5.8%	6.8%	7.9%
5 Jahre	2.6%	2.1%	7.5%
10 Jahre	16.7%	12.4%	11.8%
Seit Start ¹⁾	12.6%	11.8%	11.0%

¹ 10.12.1997

BB Biotech AG (MILAN)-EUR**Rollierende Wertentwicklung**

	AKTIE	NAV	NBI TR
31.03.2022 – 31.03.2023	(16.9%)	(8.6%)	1.8%
31.03.2021 – 31.03.2022	(9.1%)	(17.2%)	(5.8%)
31.03.2020 – 31.03.2021	57.6%	60.7%	30.8%
29.03.2019 – 31.03.2020	(14.7%)	(22.6%)	(0.6%)
30.03.2018 – 29.03.2019	13.0%	17.8%	15.3%

Jährliche Wertentwicklung

	AKTIE	NAV	NBI TR
2022	(19.6%)	(6.7%)	(4.5%)
2021	13.0%	(7.8%)	7.4%
2020	19.7%	24.8%	16.1%
2019	22.6%	28.1%	27.6%
2018	(1.3%)	(11.1%)	(4.3%)

**Kumulierte Wertentwicklung
31.03.2023**

	AKTIE	NAV	NBI TR
YTD	(6.0%)	(9.4%)	(3.3%)
1 Jahr	(16.9%)	(8.6%)	1.8%
3 Jahre	18.9%	21.7%	25.5%
5 Jahre	14.6%	10.9%	43.7%
10 Jahre	369%	222%	206%
Seit Start ¹⁾	366%	288%	175%

¹ 19.10.2000**Annualisierte Wertentwicklung
31.03.2023**

	AKTIE	NAV	NBI TR
1 Jahr	(16.9%)	(8.6%)	1.8%
3 Jahre	6.0%	6.8%	7.9%
5 Jahre	2.8%	2.1%	7.5%
10 Jahre	16.7%	12.4%	11.8%
Seit Start ¹⁾	7.1%	6.2%	4.6%

¹ 19.10.2000

Mehrjahresvergleich

	31.03.2023	2022	2021	2020	2019
Börsenkapitalisierung am Ende der Periode (in CHF Mio.)	2 767.2	3 058.1	4 274.1	4 107.9	3 670.3
Innerer Wert am Ende der Periode (in CHF Mio.)	2 276.0	2 686.1	3 283.5	3 887.5	3 393.0
Anzahl Aktien (in Mio. Stück)	55.4	55.4	55.4	55.4	55.4
Handelsvolumen (in CHF Mio.)	220.9	1 482.0	2 101.0	2 315.6	2 004.2
Gewinn/(Verlust) (in CHF Mio.)	(253.9)	(357.8)	(404.8)	691.2	677.4
Schlusskurse am Ende der Periode in CHF	49.95	55.20	77.15	74.15	66.25
Schlusskurse (D) am Ende der Periode in EUR	50.00	56.70	74.05	68.00	61.40
Schlusskurse (I) am Ende der Periode in EUR	50.30	56.50	74.40	68.50	61.00
Kursperformance (inkl. Ausschüttungen) ¹⁾	(4.4%)	(24.3%)	8.3%	19.3%	18.5%
Höchst-/Tiefst-Aktienkurs in CHF	60.70/49.95	78.15/51.00	92.20/73.40	74.70/45.44	73.20/59.35
Höchst-/Tiefst-Aktienkurs in EUR	60.60/50.00	75.40/49.60	86.20/67.80	69.00/43.04	64.70/52.10
Prämie/(Discount) (Jahresdurchschnitt)	20.4%	20.5%	19.5%	9.2%	11.8%
Dividende in CHF	N.A.	2.85	3.85	3.60	3.40
Investitionsgrad (Quartalswerte)	114.0%	112.8%	108.6%	106.8%	109.1%
Total Expense Ratio (TER) p.a. ²⁾	1.28%	1.27%	1.22%	1.25%	1.26%

¹⁾ Alle Angaben in CHF %, Total-Return-Methodologie

²⁾ Basierend auf der Marktkapitalisierung


Aktionärsbrief

Sehr geehrte Aktionärinnen und Aktionäre


Während des 1. Quartals wurde die Widerstandsfähigkeit der Kapitalmärkte in Anbetracht der anhaltenden Inflationssorgen und fortlaufenden Zinserhöhungen durch die Notenbanken erneut auf die Probe gestellt. Gegen Ende des Quartals gerieten einige Bankinstitute, darunter auch solche, die eng mit dem Biotechökosystem verknüpft sind, in Schieflage. Dies erforderte Hilfsaktionen bzw. Rettungsmaßnahmen. Infolgedessen stieg der Druck auf kleine, nicht profitable Technologieunternehmen mit Kapitalbedarf. Das rasche Eingreifen der Notenbanken, die kurzfristige Liquiditätsspritzen bereitstellten, und der US-Einlagensicherung FDIC, welche die Einlagen betroffener Bankkunden absicherte und die Übernahmen insolventer Banken ermöglichte, verhinderte grösseren Schaden – zumindest vorerst.

Aktienmärkte entwickelten sich im Allgemeinen positiv, was darauf zurückzuführen ist, dass zukünftig weniger und zudem kleinere Zinsschritte erwartet werden. Der S&P 500 (+7.5% in USD), der Nasdaq Composite Index (+17.1% in USD) und der Euro Stoxx 50 (+14.3% in EUR) beendeten das Quartal allesamt im Plus. Gesundheitsmärkte schlugen sich hingegen deutlich schlechter. Sowohl der MSCI World Healthcare Index (–1.4% in USD) als auch der Nasdaq Biotechnology Index (–1.9% in USD) verzeichneten Einbussen. Nach einem soliden Jahresstart erlebten Small und Mid Caps im weiteren Quartalsverlauf einen Ausverkauf. Mittelzuflüsse in den Biotechnologiesektor – ein wichtiger Indikator – entwickelten sich nach wie vor negativ.

Kleinere Biotechunternehmen schnitten schwächer ab als andere Biotechtitel. So fiel die Gesamttrendite des S&P Biotech Select Industry Index (–8.7% in USD) schlechter aus als die des NBI Index (–1.9% in USD), der vorwiegend grössere Biotechnologie- und Pharmaunternehmen abbildet. Die Zunahme der M&A-Aktivitäten im 1. Quartal wirkte sich kaum auf den Biotechsektor aus. Fusionen und Übernahmen betrafen vor allem produktorientierte Unternehmen wie etwa Provention Bio, das eine Übernahmeofferte für USD 3 Mrd. von Sanofi erhalten hat, und Seagen, das von Pfizer für USD 43 Mrd. gekauft wird.



Fusionen und Übernahmen betrafen vor allem produktorientierte Unternehmen wie etwa Provention Bio, das eine Übernahmeofferte für USD 3 Mrd. von Sanofi erhalten hat, und Seagen, das von Pfizer für USD 43 Mrd. gekauft wird.



Performance der BB Biotech AG

Im 1. Quartal 2023 erzielte die BB Biotech-Aktie eine Gesamttrendite von –4.4% in CHF und –6.8% in EUR (einschliesslich der Dividende von CHF 2.85 pro Aktie). Die Gesamttrendite des Portfolios verfehlte mit –9.2% in CHF, –9.4% in EUR und –8.3% in USD den NBI Index, stand aber in Einklang mit dem S&P Biotech Select Industry Index. Der Nettoverlust im 1. Quartal 2023 betrug CHF 254 Mio., verglichen mit einem Nettoverlust von CHF 300 Mio. im gleichen Vorjahreszeitraum.

Generalversammlung 2023

Auf der ordentlichen Generalversammlung der BB Biotech AG vom 23. März 2023 stimmten die Aktionäre sämtlichen Anträgen des Verwaltungsrates der BB Biotech AG zu. Dazu zählte auch die vorgeschlagene Dividende von CHF 2.85 je Aktie (brutto), infolgedessen die BB Biotech AG am 29. März 2023 insgesamt CHF 156 Mio. an ihre Aktionäre ausschüttete. Die Aktionäre bestätigten darüber hinaus die Vorstandsmitglieder Dr. Erich Hunziker (Präsident), Dr. Clive Meanwell, Laura Hamill, Dr. Pearl Huang, Prof. Dr. Mads Krogsgaard Thomsen und Dr. Thomas von Planta für ein weiteres Jahr im Amt.

Investitionsgrad weiterhin hoch

Ende des 1. Quartals lag der Investitionsgrad mit 114.0% nahe an der von uns festgelegten Obergrenze. Der nach wie vor höhere Investitionsgrad entspricht der optimistischen Einschätzung des Investmentteams, dass viele Unternehmen nach der Korrektur der letzten zwei Jahre im Biotechnologiesektor attraktiv bewertet sind. Das Team wird weiterhin innerhalb der bewährten und erfolgreichen Anlagerichtlinien arbeiten, die einen Investitionsgrad zwischen 95% und 115% vorsehen. Für die Dividendenausschüttung in Höhe von CHF 156 Mio. griff BB Biotech hauptsächlich auf Barmittel zurück, die sie im Rahmen der Übernahme Myovants durch Sumitomo Dainippon Pharma erhalten hat.

Portfolio Update Q1 2023

Im 1. Quartal kam es zu einigen geringfügigen Portfolioveränderungen. Die angekündigte Übernahme Myovants durch Sumitomo Dainippon Pharma, wurde für USD 27 je Myovant Aktie in bar abgeschlossen. Ausserdem wurden die Positionen in Kezar Life Sciences und Homology Medicines vollständig veräussert. Ende des 1. Quartals enthielt das Portfolio von BB Biotech 28 Positionen. Das Portfolio konzentrierte sich noch stärker auf rentable Unternehmen, die inzwischen über ein Drittel des Anlageportfolios ausmachen. Auf gut kapitalisierte Unternehmen, die angesichts ihrer derzeitigen Bilanzen voraussichtlich eine nachhaltige Rentabilität erreichen werden, entfallen mehr als 40% des Portfolios. Kleinere Unternehmen mit anhaltendem Kapitalbedarf machen weniger als 20% des Portfolios aus.

Meilensteine im 1. Quartal 2023

Während des 1. Quartals 2023 meldeten zahlreiche Portfoliounternehmen wichtige klinische Fortschritte, häufig ohne dass sich dies positiv auf deren Aktienkurs ausgewirkt hat.

Moderna legte für seinen RSV-Impfstoff vielversprechende Ergebnisse einer Phase-III-Studie bei älteren Menschen vor. Dieser Impfstoff entwickelt sich unter den drei derzeit im Rennen befindlichen Produktkandidaten immer mehr zum möglichen Best-in-Class-Produkt. Dagegen fallen die Ergebnisse der Phase-III-Studie zu Modernas Grippeimpfstoff für die südliche Hemisphäre gemischt aus. Sie bestätigen eine überragende Wirksamkeit gegen Influenza-A-Stämme, zeigen jedoch schlechtere Wirkung bei Influenza-B-Stämmen. Eine aktualisierte Version von mRNA-1010, die möglicherweise eine bessere Wirksamkeit gegen Influenza B aufweist, wird in Kürze mit der Zulassungsstudie zur Immunogenität beginnen, deren Ergebnisse bis Ende des Jahres erwartet werden. Die Wirksamkeitsstudie des Influenza Impfstoffs mRNA-1010 wird in der nördlichen Hemisphäre bis zum Ende der Saison im Mai fortgesetzt, doch könnte eine weitere bestätigende Wirksamkeitsstudie nach der beschleunigten Zulassung erforderlich sein. Moderna geht weiterhin davon aus, dass sowohl Einzelimpfstoffe im Jahr 2024 als auch Kombinationen ab 2025 auf den Markt kommen werden. Sowohl RSV- als auch Grippevakzine, einschliesslich ihrer aktualisierten Versionen, sind wesentliche Bestandteile von Modernas Strategie, Kombinationsimpfstoffe gegen Atemwegserkrankungen zu entwickeln, die auf Grundlage der jeweils vorherrschenden Krankheitserreger für Risikopopulationen auf verschiedene geografische Regionen zugeschnitten sind.

Sowohl RSV- als auch Grippevakzine, einschliesslich ihrer aktualisierten Versionen, sind wesentliche Bestandteile von Modernas Strategie, Kombinationsimpfstoffe gegen Atemwegserkrankungen zu entwickeln, die auf Grundlage der jeweils vorherrschenden Krankheitserreger für Risikopopulationen auf verschiedene geografische Regionen zugeschnitten sind.

Ionis präsentierte ermutigende Topline-Ergebnisse der Phase-III-Studie NEURO-TTRansform zu Eplontersen für Patienten mit hereditärer Transthyretin-vermittelter Amyloid-Polyneuropathie (ATTRv-PN). Mithilfe der Unterstützung seines Partners AstraZeneca könnte sich Eplontersen für Ionis zu einer wichtigen Einnahmequelle entwickeln, insbesondere dann, wenn der Wirkstoff für die Indikation TTR-Kardiomyopathie zugelassen werden sollte.

Intra-Cellular Therapies veröffentlichte positive Topline-Resultate für seine Monotherapie Lumateperon (Markenname Caplyta) zur Behandlung schwerer depressiver Episoden bei Patienten mit schweren depressiven Störungen und bipolarer Störung. Lumateperon zeigte bei Patienten nach sechswöchiger Verabreichung eine Verbesserung auf der Montgomery-Åsberg Depression Rating Scale (MADRS). Intra-Cellular Therapies plant, die nächsten Schritte mit der US-Arzneimittelbehörde FDA zu erörtern, einschliesslich der Möglichkeit, einen Antrag auf eine Zulassungserweiterung zu stellen. Eine solche Erweiterung könnte die Gruppe infrage kommender Patienten vergrössern und für Caplyta ein zusätzliches Umsatzwachstum bedeuten.

Neben klinischen Versuchsdaten informierten Portfoliounternehmen zudem über relevante Entscheidungen der zuständigen Zulassungsbehörden:

- Incyte und MacroGenics erhielten von der FDA nach anfänglicher Ablehnung überraschenderweise die Zulassung für Zynyz (Retifanlimab) bei metastatischem oder rezidivierendem, lokal fortgeschrittenem Merkelzellkarzinom (MCC).
- Ionis teilte mit, dass der FDA-Beratungsausschuss zugunsten (9:0 Stimmen) einer möglichen beschleunigten Zulassung Tofersens bei amyotropher Lateralsklerose (ALS) in Kombination mit Mutationen im Gen der Superoxiddismutase 1 entschieden hat. Die FDA hat als Termin für die abschliessende Entscheidung den 25. April 2023 festgelegt.
- Moderna hat für zwei Impfstoffe den Status als «Breakthrough-Therapie» erhalten. Dabei handelt es sich um einen seiner RSV-Impfstoffkandidaten in der Entwicklungsphase und seinen personalisierten mRNA-Krebsimpfstoff in Kombination mit Keytruda bei Hochrisikopatienten mit Melanom.
- Der PDUFA-Termin für die subkutane Darreichungsform von Argenx' Efgartigimod wurde bis zum 20. Juni 2023 verlängert. Die FDA benötigt mehr Zeit, um die von Argenx eingereichten zusätzlichen Datenanalysen zu prüfen.
- Incyte erhielt von der FDA für seine Jakafi-Tabletten mit verzögerter Wirkstofffreisetzung einen «Complete Response Letter». Incyte plant, die nächsten Schritte mit der FDA zu erörtern.

Geschäftsentwicklungsaktivitäten und Lizenzvereinbarungen galten für kleinere Unternehmen weiterhin als günstige Alternativen zur Eigenkapitalfinanzierung. Im 1. Quartal verkündeten Moderna und Generation Bio eine strategische Zusammenarbeit bei der Entwicklung nicht-viraler genetischer Arzneimittel. Generation Bio erhält USD 40 Mio. als Vorauszahlung und USD 36 Mio. in Form einer Kapitalbeteiligung. Beide Unternehmen kooperieren mit dem Ziel, das In-vivo-Immunzell-Targeting unter Nutzung nachgelagerter Entwicklungsprozesse weiterzuentwickeln. MacroGenics, dessen Bewertung im Jahr 2022 aufgrund von Finanzierungsrisiken unter Druck geriet, konnte sich durch den Erhalt von Meilensteinzahlungen unlängst beachtliches Kapital sichern und somit auf verwässernde

Aktienherausgaben verzichten. Diese Zahlungen erhielt Macrogenics von Provention Bio nach der Zulassung Tziels und im Rahmen einer Lizenzvereinbarung mit DRI Healthcare Trust (USD 100 Mio. als Vorauszahlung, weitere USD 100 Mio. an Meilensteinzahlungen möglich) und zudem hat Macrogenics Anspruch auf eine gewisse Umsatzbeteiligung für Tziel.

Ausblick auf den weiteren Jahresverlauf 2023

Notenbanken werden ihre Zinsanhebungen fortsetzen, um die Inflation einzudämmen. Dabei sind die Markterwartungen, dass ein langsames Tempo angeschlagen wird, idealerweise ohne eine Rezession auszulösen. Trotz der Zinsunsicherheit verzeichnen Biotechunternehmen, darunter auch die meisten Portfoliounternehmen von BB Biotech, weiterhin fundamentale Fortschritte.

Die Pharmaindustrie ist als nicht-zyklische Branche vermutlich nicht nur weniger anfällig für die Bemühungen der Notenbanken, ihre Bilanzsummen zu verringern, sondern auch für Zinserhöhungen. Biotechunternehmen – darunter auch unsere Portfoliobeteiligungen – bekommen hingegen die Auswirkungen steigender Zinsen deutlicher zu spüren. Sehr genau verfolgen wir deshalb die Geschäftsaktivitäten unserer Portfoliounternehmen. Dazu zählen die sorgfältige Verwaltung liquider Mittel und das rechtzeitige Erreichen von F&E- und kommerziellen Meilensteinen bei gleichzeitiger Generierung guter Ergebnisse. Das sind Faktoren, die bei tiefen Aktienbewertungen besonders wichtig sind.

Das US-Gesundheitssystem kämpft nach wie vor mit zu hohen Kosten. Der Umsetzung des Inflation Reduction Act (IRA) wird im Herbst 2023 mehr Aufmerksamkeit zuteil werden, wenn die zuständige Behörde die Namen der ersten zehn verschreibungspflichtigen Arzneimittel veröffentlicht, die 2026/27 von Preisbeschränkungen betroffen sein werden.

In den Fokus dürften zudem Arzneimittelberater (PBM) und grosse Managed-Care-Organisationen (MCO) rücken – die sogenannten «Mittelsmänner», die von Aktivitäten profitieren, die nicht immer der Wertsteigerung dienen.

Trotz des schwierigen Jahresbeginns setzt BB Biotech weiterhin auf Wertsteigerung und blickt angesichts der fundamentalen Erfolge innovativer Large, Mid und Small Caps aus dem Biotechsektor optimistisch in die Zukunft. Wir sind nach wie vor von der Attraktivität dieser Unternehmen überzeugt, nicht nur aufgrund ihrer derzeit niedrigen Bewertungen, sondern auch wegen vieler erwarteter Meilensteine für die Entwicklung, Zulassung und Vermarktung von Produkten, deren Erreichen für Investoren in der Zukunft höhere Renditen bedeuten kann. Ausserdem gehen wir davon aus, dass jedes unserer Portfoliounternehmen einen sorgfältigen Umgang mit seinen Finanzmitteln pflegt.

Wir erwarten im weiteren Verlauf des Jahres Neuigkeiten von folgenden Portfoliounternehmen:

- Argenx dürfte Ergebnisse der Phase-III-Studie zu Efgartigimod für die Behandlung chronisch inflammatorischer demyelinisierender Polyneuropathie (CIDP) vorlegen.
- Neurocrine Biosciences erwartet Phase-III-Ergebnisse für Crinercerfont bei Erwachsenen und Kindern mit kongenitaler Nebennierenhyperplasie (CAH).
- Moderna wird die Ergebnisse der Immunogenitätsstudie (P303) für die nördliche Hemisphäre und die abschliessende Analyse der Wirksamkeitsstudie (P302) für den Grippeimpfstoff mRNA-1010 bekannt geben.
- Sage und sein Partner Biogen rechnen im August mit der Zulassung von Zuranolon bei schweren depressiven Störungen.
- Alnylam erwartet für Oktober die Zulassung von Onpattro (Patisiran) als Therapie für Patienten mit ATTR-Kardiomyopathie.
- Ionis und sein Partner AstraZeneca rechnen im Dezember mit der Zulassung Eplontersens zur Behandlung von ATTR-Amyloidose mit Polyneuropathie.

Die Small- und Mid-Cap-Segmente des Biotechsektors sind attraktiv bewertet. In Anbetracht des anhaltenden Drucks auf grössere Unternehmen, ihr Wachstum durch externe Innovationen voranzutreiben, dürften M&A-Aktivitäten sowie Lizenzvereinbarungen weiterhin eine wichtige Rolle für das Wachstum des gesamten Biotechsektors spielen.

Für das von Ihnen entgegengebrachte Vertrauen bedanken wir uns.

Der Verwaltungsrat der BB Biotech AG

Dr. Erich Hunziker

Präsident

Laura Hamill

Mitglied

Prof. Dr. Mads Krogsgaard Thomsen

Mitglied

Dr. Clive Meanwell

Vizepräsident

Dr. Pearl Huang

Mitglied

Dr. Thomas von Planta

Mitglied

Portfolio auf einen Blick

Wertschriften per 31. März 2023

Gesellschaft	Anzahl Wert-schriften	Verände-rung seit 31.12.2022	Währung	Aktienkurs	Kurswert in Mio. CHF	In % der Wert-schriften	In % des Eigen-kapitals	In % der Gesell-schaft
Ionis Pharmaceuticals	9 430 000	(205 000)	USD	35.74	308.5	11.9%	13.6%	6.6%
Argenx SE	872 000	(20 503)	USD	372.58	297.4	11.5%	13.1%	1.6%
Vertex Pharmaceuticals	903 000	(27 523)	USD	315.07	260.4	10.0%	11.4%	0.4%
Neurocrine Biosciences	2 590 000	(140 000)	USD	101.22	240.0	9.3%	10.5%	2.7%
Moderna	1 475 000	(26 951)	USD	153.58	207.3	8.0%	9.1%	0.4%
Incyte	2 800 000	(91 077)	USD	72.27	185.2	7.1%	8.1%	1.3%
Intra-Cellular Therapies	3 215 000	(76 479)	USD	54.15	159.3	6.1%	7.0%	3.4%
Alnylam Pharmaceuticals	855 000	(35 000)	USD	200.32	156.8	6.0%	6.9%	0.7%
Sage Therapeutics	3 080 000	129 722	USD	41.96	118.3	4.6%	5.2%	5.2%
Revolution Medicines	4 675 000	(102 562)	USD	21.66	92.7	3.6%	4.1%	4.4%
Agius Pharmaceuticals	4 000 000	(30 792)	USD	22.97	84.1	3.2%	3.7%	7.2%
MacroGenics	9 579 963	650 000	USD	7.17	62.9	2.4%	2.8%	15.5%
Relay Therapeutics	4 100 000	(20 720)	USD	16.47	61.8	2.4%	2.7%	3.4%
CellDex Therapeutics	1 800 000	–	USD	35.98	59.3	2.3%	2.6%	3.8%
Arvinas	2 120 000	(16 412)	USD	27.32	53.0	2.0%	2.3%	4.0%
Exelixis	2 600 000	(54 500)	USD	19.41	46.2	1.8%	2.0%	0.8%
Crispr Therapeutics	880 000	(8 605)	USD	45.23	36.4	1.4%	1.6%	1.1%
Fate Therapeutics	4 839 779	–	USD	5.70	25.3	1.0%	1.1%	4.9%
Essa Pharma	7 879 583	–	USD	2.97	21.4	0.8%	0.9%	17.9%
Beam Therapeutics	693 121	–	USD	30.62	19.4	0.7%	0.9%	1.0%
Wave Life Sciences	4 494 458	–	USD	4.33	17.8	0.7%	0.8%	4.6%
Rivus Pharmaceuticals ¹⁾			USD		16.0	0.6%	0.7%	
Mersana Therapeutics	4 189 719	123 519	USD	4.11	15.8	0.6%	0.7%	3.9%
Scholar Rock Holding	2 132 725	–	USD	8.00	15.6	0.6%	0.7%	4.1%
Generation Bio Co.	3 608 280	–	USD	4.30	14.2	0.5%	0.6%	6.0%
Black Diamond Therapeutics	5 377 839	–	USD	1.89	9.3	0.4%	0.4%	14.7%
Esperion Therapeutics	4 194 064	–	USD	1.59	6.1	0.2%	0.3%	4.7%
Molecular Templates	11 192 003	–	USD	0.38	3.9	0.2%	0.2%	19.9%
Radius Health – Contingent Value Right	8 733 538	–	USD	0.00	0.0	0.0%	0.0%	
Total Wertschriften					2 594.4	100.0%	114.0%	
Übrige Aktiven					1.0		0.0%	
Übrige Verbindlichkeiten					(319.4)		(14.0%)	
Innerer Wert					2 276.0		100.0%	

¹⁾ Nicht börsennotierte Gesellschaft

Wechselkurs per 31.03.2023: USD/CHF: 0.9153

Konsolidierte Bilanz

in CHF 1 000	Anmerkungen	31.03.2023	31.12.2022
Umlaufvermögen			
Flüssige Mittel		759	1 948
Wertschriften	3	2 594 360	3 051 349
Übrige Aktiven		214	92
		2 595 333	3 053 389
Total Aktiven		2 595 333	3 053 389
Kurzfristige Verbindlichkeiten			
Bankverbindlichkeiten	4	315 500	363 000
Übrige kurzfristige Verbindlichkeiten		3 770	4 143
Steuerverbindlichkeiten		94	111
		319 364	367 254
Total Verbindlichkeiten		319 364	367 254
Eigenkapital			
Aktienkapital	5	11 080	11 080
Eigene Aktien	5	(36 508)	(36 508)
Gewinnreserven		2 301 397	2 711 563
		2 275 969	2 686 135
Total Passiven		2 595 333	3 053 389
Innerer Wert pro Aktie in CHF		41.50	49.00

Der Anhang ist integraler Bestandteil des verkürzten konsolidierten Zwischenabschlusses.

Der verkürzte konsolidierte Zwischenabschluss wurde am 18. April 2023 vom Verwaltungsrat der BB Biotech AG genehmigt.

Konsolidierte Gesamterfolgsrechnung

in CHF 1 000	Anmerkungen	01.01.–31.03.2023	01.01.–31.03.2022
Betriebsertrag			
Fremdwährungsgewinne		644	720
Übriger Betriebsertrag		5	3
		649	723
Betriebsaufwand			
Nettoverlust aus Wertschriften	3	(243 214)	(288 406)
Finanzaufwand		(1 108)	(248)
Verwaltungsaufwand	6	(8 943)	(10 485)
Übriger Betriebsaufwand		(1 223)	(1 426)
		(254 488)	(300 565)
Betriebsergebnis vor Steuern	7	(253 839)	(299 842)
Gewinnsteuern		(16)	(19)
Periodenergebnis		(253 855)	(299 861)
Gesamtergebnis für die Periode		(253 855)	(299 861)
Ergebnis pro Aktie in CHF	8	(4.63)	(5.43)
Verwässertes Ergebnis pro Aktie in CHF	8	(4.63)	(5.43)

Der Anhang ist integraler Bestandteil des verkürzten konsolidierten Zwischenabschlusses.

Entwicklung des konsolidierten Eigenkapitals

in CHF 1 000	Aktienkapital	Eigene Aktien	Gewinnreserven	Total
Bestand am 1. Januar 2022	11 080	(9 205)	3 281 618	3 283 493
Dividende (CHF 3.85 je Aktie)	–	–	(212 242)	(212 242)
Handel mit eigenen Aktien	–	(10 511)	–	(10 511)
Gesamtergebnis für die Periode	–	–	(299 861)	(299 861)
Bestand am 31. März 2022	11 080	(19 716)	2 769 514	2 760 878
Bestand am 1. Januar 2023	11 080	(36 508)	2 711 563	2 686 135
Dividende (CHF 2.85 je Aktie)	–	–	(156 311)	(156 311)
Gesamtergebnis für die Periode	–	–	(253 855)	(253 855)
Bestand am 31. März 2023	11 080	(36 508)	2 301 397	2 275 969

Der Anhang ist integraler Bestandteil des verkürzten konsolidierten Zwischenabschlusses.

Konsolidierte Mittelflussrechnung

in CHF 1 000	Anmerkungen	01.01.–31.03.2023	01.01.–31.03.2022
Mittelfluss aus operativer Geschäftstätigkeit			
Einnahmen Wertschriftenverkäufe	3	226 681	246 903
Ausgaben Wertschriftenkäufe	3	(12 907)	(12 916)
Zahlungen für Dienstleistungen		(10 656)	(12 906)
Bezahlte Gewinnsteuern		(32)	–
Total Mittelfluss aus operativer Geschäftstätigkeit		203 086	221 081
Mittelfluss aus Finanzierungstätigkeit			
Dividende		(156 311)	(212 242)
Käufe von eigenen Aktien	5	–	(10 511)
Rückzahlung von Krediten	4	(47 500)	–
Zinsausgaben		(1 108)	(248)
Total Mittelfluss aus Finanzierungstätigkeit		(204 919)	(223 001)
Fremdwährungsdifferenz		644	720
Veränderung flüssige Mittel		(1 189)	(1 200)
Flüssige Mittel am Anfang der Periode		1 948	2 835
Flüssige Mittel am Ende der Periode		759	1 635

Der Anhang ist integraler Bestandteil des verkürzten konsolidierten Zwischenabschlusses.

Ausgewählte Anmerkungen zum konsolidierten Zwischenabschluss

1. Gesellschaft und Geschäftstätigkeit

Die BB Biotech AG (die Gesellschaft) ist eine an der SIX Swiss Exchange, im «Prime Standard Segment» der Deutschen Börse sowie im «Star Segment» der Italienischen Börse notierte Aktiengesellschaft und hat ihren Sitz in Schaffhausen, Schwertstrasse 6. Ihre Geschäftstätigkeit besteht in der Beteiligung an Unternehmen der Biotechnologie mit dem Ziel des Vermögenszuwachses. Diese Beteiligungen hält sie indirekt durch die in ihrem Besitz stehenden Tochtergesellschaften.

Gesellschaft	Grundkapital in CHF 1 000	Kapital- und Stimmanteil in %
Biotech Focus N.V., Curaçao	11	100
Biotech Growth N.V., Curaçao	11	100
Biotech Invest N.V., Curaçao	11	100
Biotech Target N.V., Curaçao	11	100

2. Grundsätze der Rechnungslegung

Allgemeines

Der verkürzte konsolidierte Zwischenabschluss der Gesellschaft und ihrer Tochtergesellschaften (die Gruppe) wurde in Übereinstimmung mit dem International Accounting Standard (IAS) 34 «Zwischenberichterstattung» sowie den Vorschriften des Kotierungsreglements der SIX Swiss Exchange für Investmentgesellschaften erstellt und sollte in Verbindung mit der für das am 31. Dezember 2022 endende Geschäftsjahr erstellten konsolidierten Jahresrechnung gelesen werden. Die Erstellung des verkürzten konsolidierten Zwischenabschlusses verlangt Annahmen und Schätzungen des Managements, die Auswirkungen auf Bilanzwerte und Gesamterfolgspositionen des laufenden Geschäftsjahres haben. Unter Umständen können die effektiven Zahlen von diesen Schätzungen abweichen.

Der verkürzte konsolidierte Zwischenabschluss wurde in Übereinstimmung mit den in der konsolidierten Jahresrechnung beschriebenen Grundsätzen der Rechnungslegung erstellt.

Die folgenden, seit dem 1. Januar 2023 gültigen angepassten Standards wurden im vorliegenden verkürzten konsolidierten Zwischenabschluss angewendet:

- IAS 1 (amended, effective January 1, 2023) – Disclosure of Accounting Policies
- IAS 8 (amended, effective January 1, 2023) – Definition of Accounting Estimates
- IAS 12 (amended, effective January 1, 2023) – Deferred Tax related to Assets and Liabilities arising from a Single Transaction

Die folgenden angepassten Standards wurden verabschiedet, sind aber für die Gruppe erst zukünftig anwendbar und wurden im vorliegenden verkürzten konsolidierten Zwischenabschluss nicht vorzeitig angewendet:

- IFRS 16 (amended, effective January 1, 2024) – Lease Liability in a Sale and Leaseback

- IAS 1 (amended, effective January 1, 2024) – Classification of Liabilities as Current or Non-current

Der Verwaltungsrat erwartet nicht, dass die Anwendung der oben erwähnten Standards in zukünftigen Perioden wesentlichen Effekte und Änderungen in den Rechnungslegungsgrundsätzen zur Folge haben.

Die folgenden Fremdwährungskurse wurden für die Erstellung des verkürzten konsolidierten Zwischenabschlusses verwendet:

Währung	31.03.2023	31.12.2022
USD	0.91530	0.92450
ANG	0.51421	0.51938
EUR	0.99218	0.98956
GBP	1.12840	1.11870

3. Finanzielle Vermögenswerte

Fair Values

Folgende finanziellen Aktiven werden zu Marktwerten bilanziert (in CHF 1 000):

31.03.2023	Level 1	Level 2	Level 3	Total
Aktiven				
Wertschriften				
– Aktien	2 578 342	–	16 018	2 594 360
– Derivative Instrumente	–	–	–	–
Total Aktiven	2 578 342	–	16 018	2 594 360
31.12.2022				
Aktiven				
Wertschriften				
– Aktien	3 035 170	–	16 179	3 051 349
– Derivative Instrumente	–	–	–	–
Total Aktiven	3 035 170	–	16 179	3 051 349

Die untenstehende Tabelle fasst die Transaktionen von Level 3 Instrumenten zusammen (in CHF 1 000):

	01.01.–31.03.2023	01.01.–31.03.2022
Eröffnungsbestand	16 179	2 222
Verkäufe	–	(5 071)
Ergebnis realisiert, enthalten in Nettogewinn aus Wertschriften	–	2 849
Ergebnis unrealisiert, enthalten in Nettogewinn aus Wertschriften	(161)	–
Endbestand	16 019	–
Total Ergebnis von Level 3 Instrumenten enthalten in Nettogewinn aus Wertschriften	(161)	2 849

Es haben in der Periode keine Umgliederungen zwischen Level 1, 2 und 3 stattgefunden.

Das Level 3 Instrument per 31. Dezember 2021 (Bewertung: TCHF 2 222) wurde aus einer Corporate-Action-Transaktion im 2019 zugeteilt und im März 2022 zu einem Wert von TCHF 5 071 verkauft.

Die Erstbewertung des Level-3-Instruments erfolgte zum Transaktionspreis (Kauf von Series B-1 Preferred Stock Aktien von Rivus Pharmaceuticals im August 2022 zu TCHF 16 875), welcher im Rahmen einer Finanzierungsrunde mit anderen Investoren bezahlt wurde. Für die Bewertung per 31. März 2023 bildet dieser Transaktionspreis in USD ebenfalls die Grundlage. Dieser stellt eine angemessene Schätzung des Fair Values dar, da keine Ereignisse eingetreten sind, welche den Fair Value wesentlich beeinflussen würden.

Im August 2022 wurden aus einer Corporate-Action-Transaktion 8 733 538 Contingent Value Rights zugeteilt. Die Bewertung per 31. März 2023 erfolgt zu CHF 0.

Bei Vermögenswerten und Verbindlichkeiten, welche zum Barwert der zukünftigen Leistungen bilanziert sind, entsprechen die Werte ungefähr den Fair Values.

Wertschriften

Die Wertveränderungen der Wertschriften «at fair value through profit or loss» pro Anlagekategorie können der folgenden Tabelle entnommen werden (in CHF 1 000):

	Börsennotierte Aktien	Nicht börsennotierte Aktien	Derivative Instrumente	Total
Eröffnungsbestand per 01.01.2022 zu Marktwerten	3 638 890	–	2 222	3 641 112
Käufe	183 812	16 875	–	200 687
Verkäufe	(471 115)	–	(5 071)	(476 186)
Nettogewinne/(-verluste) aus Wertschriften	(316 417)	(697)	2 849	(314 265)
Realisierte Gewinne	47 563	–	2 849	50 412
Realisierte Verluste	(79 326)	–	–	(79 326)
Unrealisierte Gewinne	437 200	–	–	437 200
Unrealisierte Verluste	(721 854)	(697)	–	(722 551)
Endbestand per 31.12.2022 zu Marktwerten	3 035 170	16 179	–	3 051 349
Eröffnungsbestand per 01.01.2023 zu Marktwerten	3 035 170	16 179	–	3 051 349
Käufe	12 907	–	–	12 907
Verkäufe	(226 681)	–	–	(226 681)
Nettogewinne/(-verluste) aus Wertschriften	(243 053)	(161)	–	(243 214)
Realisierte Gewinne	2 409	–	–	2 409
Realisierte Verluste	(11 724)	–	–	(11 724)
Unrealisierte Gewinne	55 440	–	–	55 440
Unrealisierte Verluste	(289 178)	(161)	–	(289 339)
Endbestand per 31.03.2023 zu Marktwerten	2 578 342	16 018	–	2 594 360

Die Wertschriften setzen sich aus folgenden Positionen zusammen:

Unternehmen	Anzahl 31.12.2022	Veränderung	Anzahl 31.03.2023		Kurs in Originalwährung 31.03.2023	Kurswert CHF Mio. 31.03.2023	Kurswert CHF Mio. 31.12.2022
Ionis Pharmaceuticals	9 635 000	(205 000)	9 430 000	USD	35.74	308.5	336.4
Argenx SE	892 503	(20 503)	872 000	USD	372.58	297.4	312.6
Vertex Pharmaceuticals	930 523	(27 523)	903 000	USD	315.07	260.4	248.4
Neurocrine Biosciences	2 730 000	(140 000)	2 590 000	USD	101.22	240.0	301.5
Moderna	1 501 951	(26 951)	1 475 000	USD	153.58	207.3	249.4
Incyte	2 891 077	(91 077)	2 800 000	USD	72.27	185.2	214.7
Intra-Cellular Therapies	3 291 479	(76 479)	3 215 000	USD	54.15	159.3	161.0
Alnylam Pharmaceuticals	890 000	(35 000)	855 000	USD	200.32	156.8	195.5
Sage Therapeutics	2 950 278	129 722	3 080 000	USD	41.96	118.3	104.0
Revolution Medicines	4 777 562	(102 562)	4 675 000	USD	21.66	92.7	105.2
Agios Pharmaceuticals	4 030 792	(30 792)	4 000 000	USD	22.97	84.1	104.6
Macrogenics	8 929 963	650 000	9 579 963	USD	7.17	62.9	55.4
Relay Therapeutics	4 120 720	(20 720)	4 100 000	USD	16.47	61.8	56.9
Celldex Therapeutics	1 800 000	–	1 800 000	USD	35.98	59.3	74.2
Arvinas	2 136 412	(16 412)	2 120 000	USD	27.32	53.0	67.6
Exelixis	2 654 500	(54 500)	2 600 000	USD	19.41	46.2	39.4
Crispr Therapeutics	888 605	(8 605)	880 000	USD	45.23	36.4	33.4
Fate Therapeutics	4 839 779	–	4 839 779	USD	5.70	25.3	45.1
Essa Pharma	7 879 583	–	7 879 583	USD	2.97	21.4	18.4
Beam Therapeutics	693 121	–	693 121	USD	30.62	19.4	25.1
Wave Life Sciences	4 494 458	–	4 494 458	USD	4.33	17.8	29.1
Mersana Therapeutics	4 066 200	123 519	4 189 719	USD	4.11	15.8	22.0
Scholar Rock Holding	2 132 725	–	2 132 725	USD	8.00	15.6	17.8
Generation Bio Co.	3 608 280	–	3 608 280	USD	4.30	14.2	13.1
Black Diamond Therapeutics	5 377 839	–	5 377 839	USD	1.89	9.3	8.9
Esperion Therapeutics	4 194 064	–	4 194 064	USD	1.59	6.1	24.2
Molecular Templates	11 192 003	–	11 192 003	USD	0.38	3.9	3.4
Myovant Sciences	5 872 639	(5 872 639)	–	USD	n.a.	–	146.4
Kezar Life Sciences	3 000 000	(3 000 000)	–	USD	n.a.	–	19.5
Homology Medicines	1 622 522	(1 622 522)	–	USD	n.a.	–	1.9
Aktien börsennotiert						2 578.4	3 035.2
Rivus Pharmaceuticals				USD		16.0	16.2
Aktien nicht börsennotiert						16.0	16.2
Total Aktien						2 594.4	3 051.3
Radius Health – Contingent Value Right	8 733 538	–	8 733 538	USD	0.00	–	–
Total Derivative Instrumente						–	–
Total Wertschriften						2 594.4	3 051.3

4. Bankverbindlichkeiten

Per 31. März 2023 besteht ein kurzfristiger Festkredit von CHF 315.5 Mio., verzinst zu 1.83% p.a. (31. Dezember 2022: CHF 363 Mio., zu 1.36% p.a.).

5. Eigenkapital

Das Aktienkapital der Gesellschaft besteht aus 55.4 Mio. voll einbezahlten Namenaktien (31. Dezember 2022: 55.4 Mio.) mit einem Nominalwert von jeweils CHF 0.20 (31. Dezember 2022: CHF 0.20).

Eigene Aktien

Die Gesellschaft kann in Übereinstimmung mit den Statuten der Gesellschaft und dem schweizerischen Gesellschaftsrecht sowie in Übereinstimmung mit dem Kotierungsreglement der SIX Swiss Exchange eigene Aktien kaufen und verkaufen. Im Zeitraum vom 1. Januar 2023 bis 31. März 2023 hat die Gesellschaft keine eigenen Aktien ge- bzw. verkauft (01.01.–31.03.2022: Kauf von 164 834 eigenen Aktien im Wert von TCHF 10 511; keine Verkäufe). Per 31. März 2023 hält die Gesellschaft 554 000 eigene Aktien (31. Dezember 2022: 554 000 Aktien). Die eigenen Aktien per 31. März 2023 wurden mit Anschaffungswerten von TCHF 36 508 als Abzug vom konsolidierten Eigenkapital behandelt (31. Dezember 2022: TCHF 36 508).

Rückkauf eigener Aktien auf 2. Handelslinie (Erwerb zur Vernichtung)

Im April 2019 hat der Verwaltungsrat den Rückkauf von maximal 5 540 000 eigenen Namenaktien mit einem Nennwert von je CHF 0.20 genehmigt. Bis zum Ablauf des Programms, am 11. April 2022, wurden keine Aktien unter diesem Aktienrückkaufprogramm erworben.

Der Verwaltungsrat hat den Rückkauf von maximal 5 540 000 eigenen Namenaktien mit einem Nennwert von je CHF 0.20 genehmigt. Das Rückkaufprogramm läuft vom 13. April 2022 bis längstens 11. April 2025. Bis zum 31. März 2023 wurden keine Aktien unter diesem Aktienrückkaufprogramm erworben. Der Rückkauf erfolgt über eine zweite Handelslinie zum Zweck der späteren Kapitalherabsetzung.

6. Verwaltungsaufwand

Der Verwaltungsaufwand setzt sich aus folgenden Positionen zusammen:

in CHF 1 000	01.01.–31.03.2023	01.01.–31.03.2022
Vermögensverwaltung		
– Verwaltungsgebühren (inkl. MwSt)	8 421	10 093
Personal		
– Verwaltungsratshonorar	420	290
– Löhne und Gehälter	64	61
– Sozialversicherungsbeiträge und Abgaben	38	41
	8 943	10 485

Das Entschädigungsmodell der BB Biotech AG wird vom Verwaltungsrat festgelegt.

Seit dem Jahr 2014 entspricht die Entschädigung an den Vermögensverwalter einer Pauschalgebühr von 1.1% p.a. auf der durchschnittlichen Marktkapitalisierung (sog. «All-in-Fee Modell») ohne zusätzliche fixe oder erfolgsabhängige Vergütungselemente, die monatlich ausbezahlt wird. Die Entschädigung des Verwaltungsrats besteht seit 2014 aus einer fixen Entschädigung.

7. Segmentberichterstattung

Das einzige operative Segment des Konzerns spiegelt die interne Managementstruktur wider und wird auf einer Gesamtbasis bewertet. Die Erträge werden durch Investitionen in ein Portfolio von Unternehmen, die in der Biotechnologiebranche tätig sind, mit dem Ziel der

Wertsteigerung erzielt. Die folgenden Ergebnisse entsprechen dem einzigen operativen Segment der Investition in Unternehmen, die in der Biotechnologiebranche tätig sind.

Die geografische Aufteilung des Betriebsergebnisses vor Steuern sieht wie folgt aus. Das Ergebnis aus finanziellen Vermögenswerten wird einem Land aufgrund des Domizils des Emittenten zugewiesen.

Betriebsergebnis vor Steuern in CHF 1 000	01.01.–31.03.2023	01.01.–31.03.2022
Kanada	3 063	(36 425)
Schweiz	2 702	(11 245)
Grossbritannien	1 818	(11 825)
Niederlande	(8 383)	(29 947)
Curaçao	(9 952)	(10 773)
Singapur	(11 273)	(4 818)
USA	(231 814)	(194 809)
	(253 839)	(299 842)

8. Gewinn pro Aktie

	01.01.–31.03.2023	01.01.–31.03.2022
Gesamtergebnis für die Periode (in CHF 1 000)	(253 855)	(299 861)
Durchschnittlich gewichtete Anzahl ausstehender Aktien in Stück	54 846 000	55 233 756
Ergebnis pro Aktie in CHF	(4.63)	(5.43)
Verwendetes Ergebnis für die Berechnung des verwässerten Ergebnisses pro ausstehende Aktie (in CHF 1 000)	(253 855)	(299 861)
Durchschnittlich gewichtete Anzahl ausstehender Aktien in Stück nach Verwässerung	54 846 000	55 233 756
Verwässertes Ergebnis pro Aktie in CHF	(4.63)	(5.43)

9. Verpfändungen

Per 31. März 2023 dienen Wertschriften im Umfang von CHF 2 594.4 Mio. (31. Dezember 2022: CHF 3 051.3 Mio.) der Sicherung einer verfügbaren Rahmenkreditlimite von CHF 700 Mio. (31. Dezember 2022: CHF 700 Mio.). Per 31. März 2023 hat die Gruppe einen kurzfristigen Festkredit von CHF 315.5 Mio. beansprucht (31. Dezember 2022: CHF 363 Mio.).

10. Geschäftstransaktionen mit nahestehenden Gesellschaften und dem Vermögensverwalter

Detaillierte Informationen betreffend das Entschädigungsmodell des Verwaltungsrats und des Vermögensverwalters sind in Anmerkung «6. Verwaltungsaufwand» ersichtlich.

11. Eventualverbindlichkeiten und andere Ausserbilanzgeschäfte

Per 31. März 2023 und 31. Dezember 2022 hatte die Gruppe keine Eventualverbindlichkeiten und Ausserbilanzgeschäfte ausstehend.

Die Geschäftstätigkeit und die Ertragslage der Gruppe sind von gesetzlichen, steuerlichen und regulativen Entwicklungen betroffen. Entsprechende Rückstellungen werden dann gebildet, wenn es notwendig erscheint. Der Verwaltungsrat bestätigt, dass per 31. März 2023 keine Verfahren bestehen, die eine wesentliche Auswirkung auf die finanzielle Lage der Gruppe haben könnten (31. Dezember 2022: keine).

12. Bedeutende Aktionäre

Dem Verwaltungsrat ist per 31. März 2023 und 31. Dezember 2022 kein Aktionär bekannt, der mehr als 3% des Aktienkapitals hält.

13. Geschäftsvorfälle nach dem Bilanzstichtag

Seit dem Bilanzstichtag 31. März 2023 sind keine Ereignisse eingetreten, die die Aussagefähigkeit des verkürzten konsolidierten Zwischenabschlusses beeinträchtigen.

Bericht über die Review des verkürzten konsolidierten Zwischenabschlusses

Einleitung

Auftragsgemäss haben wir eine Review des verkürzten konsolidierten Zwischenabschlusses (konsolidierte Bilanz, konsolidierte Gesamterfolgsrechnung, Entwicklung des konsolidierten Eigenkapitals, konsolidierte Mittelflussrechnung und ausgewählte Anmerkungen der BB Biotech AG für die am 31. März 2023 abgeschlossene Rechnungsperiode vorgenommen.

Für den verkürzten konsolidierten Zwischenabschluss, in Übereinstimmung mit den International Accounting Standard 34 «Zwischenberichterstattung» und dem Artikel 14 der Richtlinie betreffend Rechnungslegung der SIX Swiss Exchange ist der Verwaltungsrat verantwortlich, während unsere Aufgabe darin besteht, aufgrund unserer Review einen Bericht über den verkürzten konsolidierten Zwischenabschluss abzugeben.

Umfang der Review

Unsere Review erfolgte nach dem Schweizer Prüfungsstandard 910 «Review (prüferische Durchsicht) von Abschlüssen» und dem International Standard on Review Engagements 2410, «Review of interim financial information performed by the independent auditor of the entity». Danach ist eine Review so zu planen und durchzuführen, dass wesentliche Fehlaussagen im konsolidierten Zwischenabschluss erkannt werden, wenn auch nicht mit derselben Sicherheit wie bei einer Prüfung. Eine Review besteht hauptsächlich aus der Befragung von Mitarbeiterinnen und Mitarbeitern sowie analytischen Prüfungshandlungen in Bezug auf die dem konsolidierten Zwischenabschluss zugrunde liegenden Daten. Wir haben eine Review, nicht aber eine Prüfung, durchgeführt und geben aus diesem Grund kein Prüfungsurteil ab.

Schlussfolgerung

Bei unserer Review sind wir nicht auf Sachverhalte gestossen, aus denen wir schliessen müssten, dass der verkürzte konsolidierte Zwischenabschluss kein den tatsächlichen Verhältnissen entsprechendes Bild der Vermögens-, Finanz- und Ertragslage der BB Biotech AG in Übereinstimmung mit den International Accounting Standard 34 Zwischenberichterstattung und dem Artikel 14 der Richtlinie Rechnungslegung (RLR) der SIX Swiss Exchange vermittelt.

Deloitte AG

Marcel Meyer

Zugelassener Revisionsexperte
Leitender Revisor

Alexander Kosovan

Zugelassener Revisionsexperte

Zürich, 19. April 2023

Deloitte AG, Pfingstweidstrasse 11, CH-8005 Zürich
Phone: +41 (0)58 279 60 00, Fax: +41 (0)58 279 66 00, www.deloitte.ch

Unternehmensprofil

Excellence in Biotech Investments

Zugang zu wachstumsstarken Biotechnologieunternehmen

BB Biotech investiert in Gesellschaften des Wachstumsmarkt Biotechnologie und ist einer der weltweit grössten Anleger mit 30 Jahren Erfahrung in diesem Bereich. Die Aktie von BB Biotech ist an der SIX Swiss Exchange, an der Deutschen Börse und an der italienischen Börse in Mailand notiert. Der Fokus der Beteiligungen liegt auf jenen börsennotierten Gesellschaften, die sich auf die Entwicklung und Vermarktung neuartiger Medikamente mit einem eindeutigen Mehrwert für das Gesundheitssystem konzentrieren.

Der kompetente Verwaltungsrat mit seiner langjährigen Erfahrung legt die Anlagestrategie und -richtlinien fest. Die Anlageentscheide werden durch das erfahrene Investment Management Team der Bellevue Asset Management AG auf der Basis von umfassendem Investment Research getroffen.

Der Biotechsektor gehört mit einer geschätzten jährlichen Wachstumsrate im zweistelligen Bereich zu den interessantesten Industrien überhaupt. Megatrends wie etwa steigende Lebenserwartung und verwestlichter Lebensstil sind wesentliche Wachstumstreiber. Dies führt zu einem massiven Anstieg der Gesundheitskosten, was wiederum die Notwendigkeit effizienter und effektiver Medikamente unterstreicht.

Investmentstrategie

BB Biotech investiert in Biotechnologieunternehmen, die im Wachstumsmarkt innovativer Arzneimittel tätig sind. Der Fokus liegt auf Gesellschaften, deren Medikamente einen hohen medizinischen Bedarf adressieren und über das Potenzial verfügen, ein überdurchschnittliches Umsatz- und Gewinnwachstum zu erzielen.

Neben profitablen grosskapitalisierten Unternehmen stehen vermehrt vielversprechende Firmen aus dem Small und Mid-Cap-Segment im Zentrum der Vermögensallokation.

Diversifiziertes Portfolio mit Fokus auf klein- und mittelkapitalisierte Biotechunternehmen

Das Investmentteam konzentriert sich nicht nur auf etablierte Bereiche wie etwa die Onkologie, seltene Krankheiten und neurologische Indikationen – sondern auch auf Zukunftstechnologien, die möglicherweise neuartige Behandlungsmethoden mit einem vielversprechenden therapeutischen Profil und wirtschaftlichem Nutzen bieten. Darunter fallen Technologien wie RNA-Plattformen oder zell- oder genbasierte Ansätze. Angestrebt wird eine Gesamrendite über einen mittleren bis längeren Anlagehorizont von 15% pro Jahr.

Als Anlageklassen stehen BB Biotech direkte Anlagen in Aktien, Investments in privaten Unternehmen, Gesellschaftsanleihen und Optionsgeschäfte zur Verfügung. Aufgrund von Liquiditäts wie auch Rendite-Risiko-Abwägungen investiert BB Biotech das Kapital fast ausschliesslich in Aktienanlagen. Mindestens 90% des Beteiligungswerts betreffen börsennotierte Gesellschaften. Dabei hält BB Biotech stets mehr als 50% ihres Aktivvermögens in Kapitalbeteiligungen. Anleihen sind vor allem in negativen Aktienmärkten eine Alternative. Optionsgeschäfte werden opportunistisch auf Aktien von Portfoliogesellschaften getätigt oder werden zur Absicherung von Währungen eingesetzt.



Wir konzentrieren uns auf Zukunftstechnologien.

Mehrstufiger Due-Diligence-Prozess basierend auf bottom-up-Fundamentalanalyse

Die Selektion der Investments erfolgt nach einem gründlichen mehrstufigen Due-Diligence-Prozess. Wir haben den Anspruch, die Portfoliounternehmen von Grund auf zu verstehen. Bevor eine Investition getätigt wird, analysiert das Team detailliert die finanziellen Kenngrössen und prüft das jeweilige Wettbewerbsumfeld, die Entwicklungspipeline, das Patentportfolio und die Endkundenperzeption der Produkte und Dienstleistungen. Grosser Wert wird auch auf einen intensiven Kontakt mit dem Management der jeweiligen Gesellschaft gelegt. Wir sind überzeugt, dass nur unter einer qualifizierten Führung exzellente Leistung erbracht werden kann.

Bei der Selektion der Portfoliholdings greift BB Biotech auf die langjährige Erfahrung ihres renommierten Verwaltungsrats und auf die Fundamentalanalyse des erfahrenen Investment Management Teams der Bellevue Asset Management AG zurück.

Ausserdem wird ein weitreichendes internationales Netzwerk von Ärzten und Spezialisten für die jeweiligen Sektoren genutzt. Das Team erstellt detaillierte Finanzmodelle der Beteiligungen, die in überzeugender Weise das Potenzial zur Wertverdoppelung in einem Zeitraum von vier Jahren darstellen müssen. Dabei folgt das Team keiner Benchmark, sondern der eigenen Überzeugung. Das Kurspotenzial basiert in der Regel auf Innovationskraft, neuen Produkten für schwerwiegende Krankheiten und einem hervorragenden Management. Im Rahmen eines konsequenten und rigorosen Risikomanagementprozesses wird fortlaufend die Gültigkeit der Anlageargumente überprüft und dementsprechend Massnahmen in die Wege geleitet.



Wir folgen der eigenen Überzeugung,
keiner Benchmark.

High Conviction Portfolio bestehend aus maximal 35 Positionen

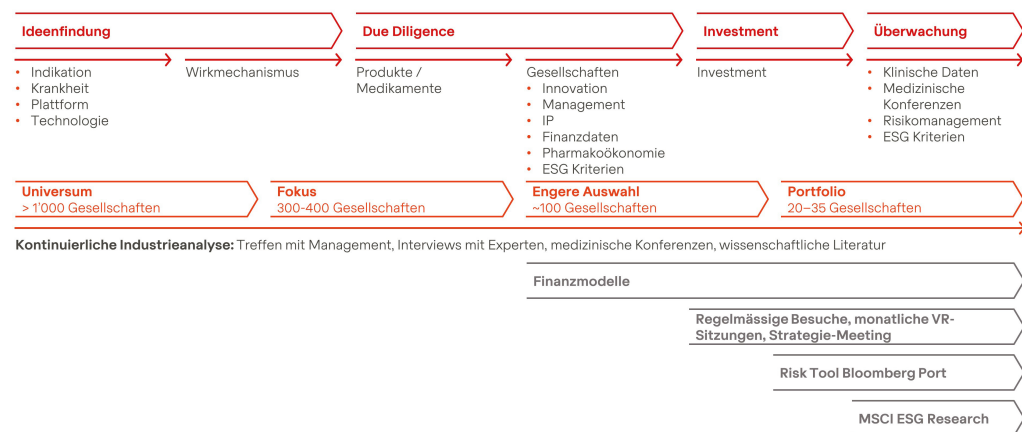
Das Portfolio der BB Biotech AG besteht in der Regel aus 20 bis 35 Biotechgesellschaften. Das Portfolio setzt sich aus etablierten, grosskapitalisierten Werten zusammen sowie aus klein und mittelkapitalisierten Unternehmen. Einzelne Positionen werden gemäss ihrem Risk-Return-Profil gewichtet. Die kleineren Beteiligungen umfassen innovative Biotechfirmen mit vielversprechender Produktpipeline. In regionaler Hinsicht zeichnet sich der US-amerikanische Markt durch seine besonders ausgeprägte Innovationsstärke aus, was sich entsprechend im Portfolio reflektiert. Dies wird unter anderem begünstigt durch starke Forschungsstandorte, industriefreundliche regulatorische Rahmenbedingungen sowie vielfältige Finanzierungsmöglichkeiten.

Neue Investitionen in klein und mittelkapitalisierte Gesellschaften werden mit 0.5% bis maximal 4% gewichtet, um nicht nur dem Renditepotenzial, sondern auch dem Entwicklungsrisiko gerecht zu werden. Als Investmentgesellschaft verfügt BB Biotech über die anlagentechnische Flexibilität, die Gewichtung im Portfolio über den Zeithorizont als Folge einer Wertsteigerung deutlich zu erhöhen. Diese Beteiligungen können sich entlang ihrer operativen Entwicklung – darunter sind positive Phase-III Studien, regulatorische Zulassungen, eine erfolgreiche Vermarktung des Produkts und das Erreichen eines nachhaltigen Gewinns zu verstehen – zu einer Top Holding entwickeln. Die Positionen und deren Bewertungen sowie das Wachstumspotenzial werden laufend analysiert und gegebenenfalls entsprechend reduziert.

Investmentprozess

Im Prozess der Selektion der Investments stützt sich BB Biotech auf die langjährige Erfahrung ihrer Verwaltungsräte sowie auf die Fundamentalanalyse des erfahrenen Investment Management Teams der Bellevue Asset Management AG unter Nutzung eines Netzwerks von Ärzten und Spezialisten für die jeweiligen Sektoren.

Investmentprozess



Quelle: Bellevue Asset Management

Anhand eines mehrstufigen Prozesses wird das Universum von ca. 1000 Gesellschaften systematisch analysiert und ausgewertet. Für jedes Investment wird ein detailliertes Finanzmodell erstellt, das in überzeugender Weise das Potenzial zur Wertverdopplung in einem Zeitraum von vier Jahren darstellen muss. Dieses Potenzial der Wertverdopplung basiert auf Innovationskraft, neuen Produkten für schwerwiegende Krankheiten und einem hervorragenden Management. Zudem wird jedes Investment systematisch auf Nachhaltigkeitsrisiken und Verletzungen der elementaren Menschenrechte überprüft. Der Investment Manager Bellevue Asset Management AG ist Unterzeichnerin der «UN Principles for Responsible Investment (PRI)». Neben der Einhaltung strikter Ausschlusskriterien – wie etwa ernsthafte Verletzungen allgemeingültiger Standards im Hinblick auf Umwelt, Soziales oder verantwortungsvolle Unternehmensführung – umfasst die Fundamentalanalyse jedes Unternehmens auch einen ESG-Integrationsprozess, welcher der Bewertung finanzieller Risiken oder Chancen mit Blick auf die künftige Aktienmarktperformance dient. Das Investment Management Team strebt in Bezug auf ESG-Aspekte den aktiven und konstruktiven Dialog mit der Unternehmensführung oder anderen zuständigen Interessensvertretern der Portfoliounternehmen an und BB Biotech übt als Stimmrechtsvertreterin ihre Stimmrechte auf Generalversammlungen aktiv aus.

Da sich alle Investitionen von BB Biotech auf die Biotechnologie als Teilbereich der Gesundheitsindustrie konzentrieren, steht das UN-Ziel für nachhaltige Entwicklung Nummer 3: «Gesundheit und Wohlbefinden» im Mittelpunkt der Investitionsstrategie von BB Biotech und unserer Portfoliounternehmen. Mit den Investitionen wird Unternehmen Kapital bereit gestellt, um die Entwicklung von Medikamenten zu ermöglichen, die ein gesundes Leben sicherstellen und das Wohlbefinden verbessern. Ein wichtiges Auswahlkriterium, das Unternehmen dazu erfüllen müssen, stellt die Entwicklung von Präparaten zur Behandlung von Patienten mit hohem medizinischen Bedarf dar, die beispielsweise an seltenen Krankheiten, Krebs, neurologischen Störungen und chronischen Herz-Kreislauf- oder Stoffwechselerkrankungen leiden.

Nachhaltigkeit auf Portfolioebene

Unser Investmentprozess setzt die formalen ESG-Anlagerichtlinien der Bellevue Asset Management AG vollständig um. Dadurch werden alle Investitionen von BB Biotech systematisch auf Nachhaltigkeitsrisiken und Verstösse gegen elementare Menschenrechte (z. B. gemäss den Prinzipien des UN Global Compact) untersucht. Neben der Einhaltung strikter Ausschlusskriterien – wie etwa ernsthafte Verletzungen allgemeingültiger Standards im Hinblick auf Umwelt, Menschenrechte oder verantwortungsvolle Unternehmensführung – umfasst die Fundamentalanalyse jedes Unternehmens auch einen ESG-Integrationsprozess mit ökologischen, sozialen und Governance-Kriterien, welcher der Bewertung finanzieller Risiken oder Chancen mit Blick auf die künftige Aktienmarktpformance dient. Hierzu werden ESG-Ratings des weltweit führenden ESG-Researchanbieters MSCI ESG hinzugezogen, jedoch mit der notwendigen Vorsicht interpretiert und im Einzelfall kritisch hinterfragt.



Vor einem positiven Investmententscheid wird ein intensiver Kontakt mit dem Management aufgebaut, da nach unserer Überzeugung nur mit einer starken Managementleistung eine herausragende Performance erzielt werden kann. Nach Aufnahme in das Portfolio der BB Biotech wird der intensive persönliche Kontakt mit den Führungsgremien der Investments gepflegt und ausgebaut.

Diese engmaschige Beobachtung der Portfoliogesellschaften ermöglicht BB Biotech die rechtzeitige Nutzung aller strategischen Optionen, wie etwa eine frühzeitige Veräusserung einer Beteiligung bei Eintritt einer signifikanten Verschlechterung der fundamentalen Situation.

Verwaltungsrat



Präsident

Dr. Erich Hunziker

Dr. Erich Hunziker ist seit 2011 im Verwaltungsrat der BB Biotech AG und wurde 2013 zum Präsidenten gewählt. Zuvor war er von 2001 bis 2010 Finanzchef und Mitglied der Konzernleitung von Roche. Von 1983 bis 2001 bekleidete er verschiedene Führungspositionen bei Corange, Boehringer Mannheim sowie anschliessend bei der DiethelmKeller-Gruppe, zuletzt als CEO. Er verfügt über einen Dokortitel in Ingenieurwissenschaften der ETH Zürich. Dr. Hunziker ist Präsident des Verwaltungsrats der Light Chain Biosciences (NovImmune SA), der Entsia International AG und der folgenden discoveric Gesellschaften (alle unter gemeinsamer Kontrolle): discoveric ag, discoveric bio alpha ag, discoveric bio beta ag, discoveric bio gamma ag, discoveric marina ag und discoveric marketplace ag. Darüber hinaus ist er Mitglied des Verwaltungsrats der LamKap Bio alpha AG, der LamKap Bio beta AG und der LamKap Bio gamma AG.

Vizepräsident**Dr. Clive Meanwell**

Dr. Clive Meanwell ist Vizepräsident und seit 2004 Mitglied des Verwaltungsrats der BB Biotech AG. Er gründete und ist Executive Chairman von Population Health Partners LLC, einer Investmentfirma. Dr. Meanwell ist Mitglied des Verwaltungsrats von EQRx Inc., Fractyl Health Inc., Comanche Biopharma und Saama Technologies Inc. Dr. Meanwell gründete 1996 The Medicines Company und war von da an bis Januar 2020 Mitglied des Verwaltungsrats und hatte eine Reihe von Führungspositionen inne, darunter Chairman, Executive Chairman, CEO und CIO. 1995 bis 1996 war er Gründungspartner und Managing Director von MPM Capital L.P. Zuvor hatte er verschiedene Positionen bei Hoffmann-La Roche in Basel sowie Palo Alto, USA, inne. Er doktorierte (MD/Ph. D.) an der University of Birmingham, UK, wo er ebenfalls in Onkologie dozierte.

**Mitglied****Laura Hamill**

Laura Hamill ist seit 2022 Mitglied des Verwaltungsrats von BB Biotech. Laura Hamill verfügt über mehr als 30 Jahre Berufserfahrung in der Biopharmabranche. Sie war zuletzt Executive Vice President, Worldwide Commercial Operations, bei Gilead Sciences. Davor war sie fast 20 Jahre lang bei Amgen in zahlreichen Führungspositionen in und ausserhalb der Vereinigten Staaten tätig. Zuletzt leitete sie bei Amgen die US Commercial Operations mit einem Jahresumsatz von USD 20 Mrd. Weiter ist Laura Hamill Verwaltungsrätin bei Y-mAbs Therapeutics, Pardes Biosciences, Unchained Labs und Scilex Pharmaceuticals sowie Mitglied des Beratungsausschuss bei Launch Therapeutics. Sie begann ihre berufliche Laufbahn bei Hoffmann-La Roche, wo sie über acht Jahre Funktionen im Vertriebs- und Markenmanagement innehatte. Sie verfügt über einen Abschluss als Bachelor of Business Administration der University of Arizona.

Mitglied**Dr. Pearl Huang**

Dr. Pearl Huang ist seit 2022 Mitglied des Verwaltungsrats von BB Biotech. Dr. Huang studierte Life Sciences am Massachusetts Institute of Technology (MIT) und promovierte in Molekularbiologie an der Princeton University. Sie blickt auf über 30 Jahre Berufserfahrung in der Pharma- und Biotechnologieindustrie zurück und hat bisher zur Entwicklung von acht Medikamenten beigetragen, die tagtäglich Verwendung finden. Dr. Huang ist seit Juni 2022 CEO von Dunad Therapeutics. Davor war sie als CEO von Cygnal Therapeutics in Boston tätig. Derzeit ist sie Mitglied des Verwaltungsrats von Waters Corporation und MIT Corporation.

**Mitglied****Prof. Dr. Mads Krogsgaard Thomsen**

Dr. Mads Krogsgaard Thomsen ist seit 2020 Mitglied des Verwaltungsrats von BB Biotech. In 2021 wurde er CEO der Novo Nordisk Foundation. Zuvor bekleidete er bei Novo Nordisk die Position des Executive Vice President, Head of R&D und Chief Science Officer. Professor Thomsen leitete Programme des dänischen Forschungsrats im Bereich der Endokrinologie. In der Vergangenheit war er Präsident der dänischen Akademie der technischen Wissenschaften. Er doktorierte (MD/Ph. D.) an der Universität Kopenhagen. Er war bis 2020 Vorsitzender des Leitungsgremiums der Universität Kopenhagen. Er ist Mitglied des wissenschaftlichen Beirats von Felix Pharmaceuticals.

Mitglied

Dr. Thomas von Planta

Dr. Thomas von Planta wurde im März 2019 in den Verwaltungsrat der BB Biotech AG gewählt. Seit 2006 ist er Inhaber der CorFinAd AG – Corporate Finance Advisory (Beratung für M&A-Transaktionen und Kapitalmarktfinanzierungen). Er war von März 2015 bis März 2019 Präsident des Verwaltungsrats der Bellevue Gruppe. Von 2002 bis 2006 war er Leiter a.i. Investment Banking/ Head Corporate Finance und Mitglied der Geschäftsleitung der Bank Vontobel. Von 1992 bis 2002 arbeitete er bei Goldman Sachs, zuletzt in der Equity Capital Markets Group & Investment Banking Division in London. Er besitzt einen Abschluss in Rechtswissenschaften der Universitäten Basel und Genf (Dr. iur.) und ist auch Rechtsanwalt. Er ist Präsident des Verwaltungsrats der Bâloise Holding AG und Mitglied des Beirats der Harald Quandt Industriebeteiligungen GmbH.



Investment Manager

Bellevue Asset Management AG

Investment Manager der BB Biotech AG ist die Bellevue Asset Management AG. Die Bellevue Asset Management AG untersteht der Aufsicht der Eidgenössischen Finanzmarktaufsicht FINMA und verfügt über eine Bewilligung als zugelassener Verwalter von Kollektivvermögen. Bellevue Asset Management AG ist vollständig im Besitz der Bellevue Group AG, einer unabhängigen Schweizer Finanzboutique, die an der SIX Swiss Exchange notiert ist. Bellevue Asset Management erbringt Verwaltungsdienstleistungen im Zusammenhang mit der Anlagetätigkeit und Administration der BB Biotech AG. Dies umfasst im Wesentlichen folgende Leistungen:

- Portfolio Management
- Investor Relations
- Marketing & Communications
- Finance
- Administration

Investment Management Team

Ein Team von ausgewiesenen Biotechspezialisten der Bellevue Asset Management AG mit erfolgreichem Track Record kümmert sich um die Investitionen in die attraktivsten Biotechunternehmen. Das akademische Know-how, die langjährige Erfahrung und Zusammenarbeit sowie das Interesse an allen Fragen der Medizin, der Biochemie und der Ökonomie führen zu einem anregenden interdisziplinären Gedankenaustausch innerhalb des Teams, mit dem Verwaltungsrat, aber auch mit externen Experten wie Ärzten und Analysten.

**Head Investment Management Team****Dr. Daniel Koller**

Dr. Daniel Koller kam 2004 zu Bellevue Asset Management und ist seit 2010 Head Investment Management Team der BB Biotech AG. Von 2001–2004 war er als Investment Manager bei equity4life Asset Management AG und von 2000–2001 als Aktienanalyst bei UBS Warburg tätig. Er absolvierte ein Studium in Biochemie an der Eidgenössischen Technischen Hochschule (ETH) Zürich und promovierte in Biotechnologie an der ETH und bei Cytos Biotechnology AG, Zürich.

Investment Management Team**Dr. Maurizio Bernasconi**

Dr. Maurizio Bernasconi ist seit 2017 Portfoliomanager bei Bellevue Asset Management. 2014 trat er als Pharma und Biotech Aktienanalyst der Bank am Bellevue ein. Davor war er Chemiker bei SIGA Manufacturing, Ruswil. Von 2009–2013 promovierte er in organischer Chemie an der Universität Basel. Maurizio Bernasconi hat einen Bachelor- und Masterabschluss in Chemie der ETH Zürich, einen Ph.D. der Universität Basel und einen MBA in International Healthcare Management von der Frankfurt School of Finance.



**Investment Management Team****Dr. Can Buldun**

Dr. Can Buldun begann 2022 als Datenwissenschaftler bei Bellevue Asset Management. Er ist Mitglied des Investment Management Teams von BB Biotech. Von 2018–2022 war er als Computational Scientist bei Roche Pharma Research & Early Development mit Schwerpunkt Datenwissenschaft und Softwarelösungen für die Entwicklung von Antikörpern der nächsten Generation tätig. Er hält einen Dokortitel in Biochemie der University of Oxford und einen B.Sc. in Biochemie & Zellbiologie der Jacobs University Bremen.

Investment Management Team**Dr. Samuel Croset**

Dr. Samuel Croset stiess 2020 als Lead of the Digital Transformation zu Bellevue Asset Management. Er ist Datenwissenschaftler und Mitglied des Investment Management Teams von BB Biotech. Zuvor arbeitete er von 2018–2020 bei Roivant Sciences als Datenwissenschaftler, wo er Investitionsentscheidungen bei Arzneimittelprojekten mitgestaltete und ein Team leitete, das für die Analyse von Realweltdaten eingesetzt wurde. Er begann seine berufliche Laufbahn bei Roche als Datenwissenschaftler im Bereich Forschung und Entwicklung (2014–2018). Samuel hält einen PhD in Bioinformatik der Universität Cambridge und einen MS in Bioinformatik sowie einen MS in Biochemie der Universität Genf.



**Investment Management Team****Felicia Flanigan**

Felicia Flanigan ist seit 2004 bei Bellevue Asset Management als Portfoliomanagerin tätig. Von 1999–2004 war sie Aktienanalystin Biotech bei Adams, Harkness & Hill, und von 1991–1999 in derselben Funktion bei SG Cowen. Felicia Flanigan verfügt über einen MBA der Suffolk University, Boston, und einen BA in Kommunikation des Boston College.

Investment Management Team**Dr. Leonidas Georgiou**

Dr. Leonidas Georgiou ist seit 2022 Portfoliomanager bei Bellevue Asset Management. Er war vorher als Biotechnology VC Analyst bei Hadean Ventures in Norwegen tätig, wo er für europäische Start-ups aus den Bereichen Pharma, medizinische Geräte, Diagnostik und Digital Health zuständig war. Er studierte Neurowissenschaften an der University of Glasgow und der University of Toronto und hält einen Dokortitel in Neurowissenschaften von der interdisziplinären Fakultät der OIST in Japan, wo er Interaktionen neuroglialer Zellen bei Mäusen untersuchte.



**Investment Management Team****Dr. Christian Koch**

Dr. Christian Koch ist seit 2014 als Portfoliomanager bei Bellevue Asset Management tätig. Von 2013–2014 war er Pharma und Biotech Aktienanalyst bei der Bank am Bellevue in Küsnacht und von 2010–2013 Research Associate am Institut für Pharmazeutische Wissenschaften an der ETH Zürich. Er doktorierte in Chemoinformatics & Computational Drug Design an der ETH Zürich und hält einen Master in Bioinformatik der Goethe-Universität Frankfurt.

Investment Management Team**Dr. Stephen Taubenfeld**

Dr. Stephen Taubenfeld ist seit 2013 als Portfoliomanager bei Bellevue Asset Management tätig. Von 2009 bis 2013 war er Senior Analyst bei Iguana Healthcare Partners, die er mitgründete. Von 2008 bis 2009 war er Berater bei der Merlin BioMed Group und von 2004–2008 M.D./Ph.D. wissenschaftlicher Mitarbeiter Neurowissenschaften am Mount Sinai Hospital, New York. Er hält einen M.D. und Ph.D. in Neurowissenschaften der medizinischen Fakultät der Brown University.



**Investment Management Team****Dallas Webb**

Dallas Webb ist seit 2006 bei Bellevue Asset Management als Portfoliomanager tätig. Von 2004–2006 war er als Senior Vice President und Aktienanalyst bei der Stanford Group Company, und von 2003–2004 in derselben Funktion bei Sterling Financial Investment Group. Zuvor war er als Aktienanalyst bei Adams, Harkness & Hill, Partner. Er besitzt einen MBA der Texas Christian University of Fort Worth, Texas, und einen Bachelor of Science in Mikrobiotechnologie und Zoologie der Louisiana State University.

Investment Management Team**Dr. Olivia Woolley**

Dr. Olivia Woolley ist seit 2022 als Datenwissenschaftlerin bei Bellevue Asset Management. Sie ist Mitglied des Investment Management Teams von BB Biotech. Zuvor war sie Associate Director Data Science in der Abteilung Technical Research and Development bei Novartis. Bevor Olivia Woolley in die Industrie ging, war sie als Postdoktorandin an der Eidgenössischen Technischen Hochschule Zürich (ETH) im Bereich Digitale Epidemiologie und komplexe Netzwerke beschäftigt. Sie hat einen Dokortitel und einen M.Sc. in Angewandter Mathematik von der Northwestern University und einen B.Sc. in Mathematical and Computational Science von der Stanford University.



Aktionärsinformationen

Die Gesellschaft publiziert börsentäglich ihren Inneren Wert über die wichtigsten Börseninformationsdienste und auf der Website www.bbbiotech.com. Die Zusammensetzung des Portfolios wird in der Regel alle drei Monate im Rahmen der Quartalsberichte veröffentlicht.

Notierung und Aktienstruktur per 31. März 2023

Gründung:	9. November 1993 mit Sitz in Schaffhausen, Schweiz
Bereinigter Ausgabepreis vom 15.11.1993:	CHF 4.75
Notierungen:	27. Dezember 1993 Schweiz, 10. Dezember 1997 Deutschland, 19. Oktober 2000 Italien
Aktienstruktur:	CHF 11.08 Mio. nominal, 55 400 000 Namenaktien zu je CHF 0.20 Nominalwert
Aktionärsbasis, Free Float:	Institutionelle und private Anleger, 100% Free Float
Valorennummer Schweiz:	3 838 999
WKN Deutschland und Italien:	A0NFN3
ISIN:	CH0038389992

Kurse und Publikationen

Innerer Wert:	in CHF	– Datastream: S:BINA	in EUR	– Datastream: D:BBNA
		– Reuters: BABB		– Reuters: BABB
		– Telekurs: BIO resp. 85, BB1		
		– Finanz & Wirtschaft (CH)		
Aktienkurs:	in CHF (SIX)	– Bloomberg: BION SW Equity	in EUR (Xetra)	– Bloomberg: BBZA GY Equity
		– Datastream: S:BIO		– Datastream: D:BBZ
		– Reuters: BION.S		– Reuters: BION.DE
		– Telekurs: BIO	in EUR (STAR)	– Bloomberg: BION IM Equity
		– Finanz & Wirtschaft (CH)		– Datastream: I:BBB
		– Neue Zürcher Zeitung (CH)		– Reuters: BIO.MI

Fakten

BB Biotech

Fakten	
Gründung	9. November 1993, Schaffhausen, Schweiz
Bereinigter Ausgabepreis vom 15.11.1993	CHF 4.75
Notierungen	Schweiz: 27. Dezember 1993 Deutschland: 10. Dezember 1997 Italien: 19. Oktober 2000
Aktienstruktur	CHF 11.08 Mio. nominal, 55 400 000 Namenaktien zu je CHF 0.20 Nominalwert
Aktionärsbasis, Free Float per 31.03.2023	Institutionelle und private Anleger 100% Free Float
Valorennummer Schweiz	3 838 999
WKN Deutschland und Italien	A0NFN3
ISIN	CH0038389992
Tickersymbol Bloomberg	Schweiz: BION SW Deutschland: BBZA GY Italien: BION IM
Tickersymbol Reuters	Schweiz: BION.S Deutschland: BION.DE Italien: BIO.MI
Anlagetyp	Investmentgesellschaft / Aktie
Investmentstil	Long only, long term
Indexzugehörigkeit	Star Index, SPI Index
Benchmark	Nasdaq Biotech Index (NBI) TR
Management Fee	All-in-Fee: 1.1% p.a.

Analystenabdeckung

Institut	Analyst
Baader Helvea	Leonildo Delgado
Berenberg	Max Haycock
Edison	Mel Jenner, Victoria Chernykh
Intesa Sanpaolo	Bruno Permutti
Kepler Cheuvreux	Arsene Guekam
Marten & Co	Matthew Read
Oddo BHF	Oussame Denguir
Pareto Securities	Marietta Miemietz
Peel Hunt	Anthony Leatham
SEB	Martin Parkhoi

Unternehmenskalender

Zwischenbericht per 30. Juni 2023	21. Juli 2023, 7.00 Uhr MEZ
Zwischenbericht per 30. September 2023	20. Oktober 2023, 7.00 Uhr MEZ
Portfolio per 31. Dezember 2023	19. Januar 2024, 7.00 Uhr MEZ
Geschäftsbericht 2023	16. Februar 2024, 7.00 Uhr MEZ
Generalversammlung 2024	21. März 2024, 15:00 Uhr MEZ

Der Zwischenbericht der BB Biotech erscheint in englischer Sprache sowie in deutscher und italienischer Übersetzung. Verbindlich ist die Version in englischer Sprache.

Kontakt

Investor Relations



Dr. Silvia Siegfried-Schanz

Telefon +41 44 267 72 66

E-Mail ssc@bellevue.ch

Claude Mikkelsen

Telefon +44 755 704 85 77

E-Mail cmi@bellevue.ch



Maria-Grazia Alderuccio

Telefon +41 44 267 67 14

E-Mail mga@bellevue.ch

BB Biotech AG

Schwertstrasse 6
CH-8200 Schaffhausen
Telefon +41 52 624 08 45
E-Mail info@bbbiotech.com
www.bbbiotech.com

Bellevue Asset Management AG


Seestrasse 16/Postfach
CH-8700 Küsnacht
Telefon +41 44 267 67 00
E-Mail info@bellevue.ch
www.bellevue.ch

«Aus Gründen der besseren Lesbarkeit wird bei Personenbezeichnungen und personenbezogenen Hauptwörtern in diesem Zwischenbericht vermehrt die männliche Form verwendet. Entsprechende Begriffe gelten im Sinne der Gleichbehandlung grundsätzlich für alle Geschlechter. Die verkürzte Sprachform hat nur redaktionelle Gründe und beinhaltet keine Wertung. Alle Geschlechter mögen sich von den Inhalten gleichermaßen angesprochen fühlen. Wir danken für Ihr Verständnis.»

BB Biotech Newsletter

Möchten Sie zukünftig regelmässig über BB Biotech informiert werden? Melden Sie sich hier für unseren Newsletter an.





BB Biotech AG

Schwertstrasse 6 | CH-8200 Schaffhausen