

Investmentfokus

BB Biotech beteiligt sich weltweit an Firmen im Wachstumsmarkt innovativer Arzneimittel, basierend auf moderner Biotechnologie. Mindestens 90% des Beteiligungswerts betreffen börsennotierte Gesellschaften. Dabei hält BB Biotech stets mehr als 50% ihres Aktivvermögens in Kapitalbeteiligungen. Das Zielpportfolio von BB Biotech besteht in der Regel aus 20 bis 35 Beteiligungen. Die grossen Beteiligungen, die Top Holdings, umfassen in der Regel fünf bis acht Gesellschaften und machen nicht mehr als zwei Drittel des Portfolios aus. Maximal soll eine Beteiligung die 25-Prozentschwelle nicht überschreiten. Aufgrund der hohen Gewichtung im Portfolio verfügen diese Top Holdings sowohl über Umsatz und Gewinn. Die kleineren Beteiligungen sollen aus Investitionen in Gesellschaften bestehen, welche vielversprechende Produktkandidaten entwickeln. Die Selektion der Beteiligungen erfolgt nach einem gründlichen mehrstufigen Due-Diligence-Prozess, wobei insbesondere finanziellen Kenngrössen, das jeweilige Wettbewerbsumfeld, die Entwicklungspipeline, das Patentportfolio und die Endkundenperzeption analysiert werden.

Fakten

Aktienkurs	EUR 62.10
Innerer Wert (NAV)	EUR 54.05
Prämie/(Discount)	14.9%
Marktkapitalisierung	EUR 3'437.5 Mio.

Investment Manager	Bellevue Asset Management AG
AIC Sektor	Biotechnologie
Benchmark (BM)	Nasdaq Biotech Index TR
Gründung	09.11.1993
Jahresabschluss	31.12.
Finanzberichterstattung	Vierteljährlich

Bloomberg	BB IM Equity
Valor	3838999
ISIN code	CH0038389992
WKN	AONFN3

Juristische Struktur	Aktiengesellschaft
Art der Titel	Namenaktien
Aktien im Umlauf	55.4 Mio.
Management Fee	All-in 1.10%

Kennzahlen

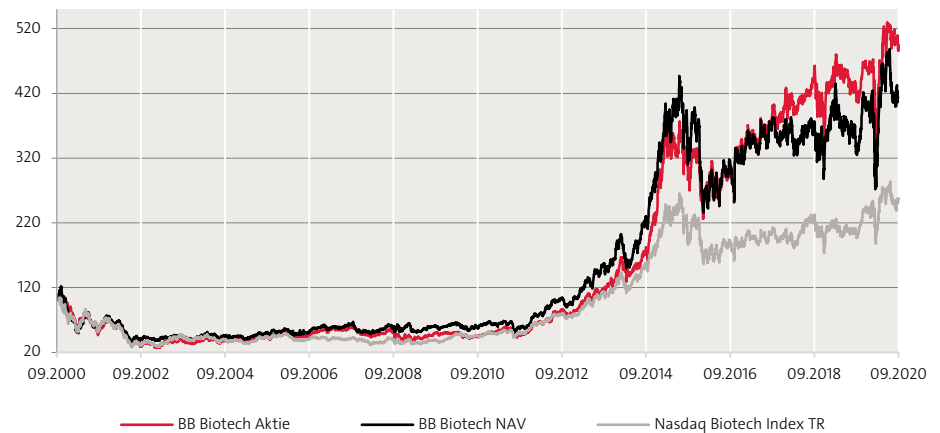
Beta	1.16
Correlation	0.94
Volatility	33.6%

Tracking Error	12.59
Active Share	79.9

Sharpe Ratio	0.27
Information Ratio	-0.07
Jensen's Alpha	-2.63

Quelle: BB Biotech AG, 30.09.2020;
Berechnung basierend auf dem Net Asset Value (NAV) über die letzten 3 Jahre.

Indexierte Wertentwicklung seit Lancierung



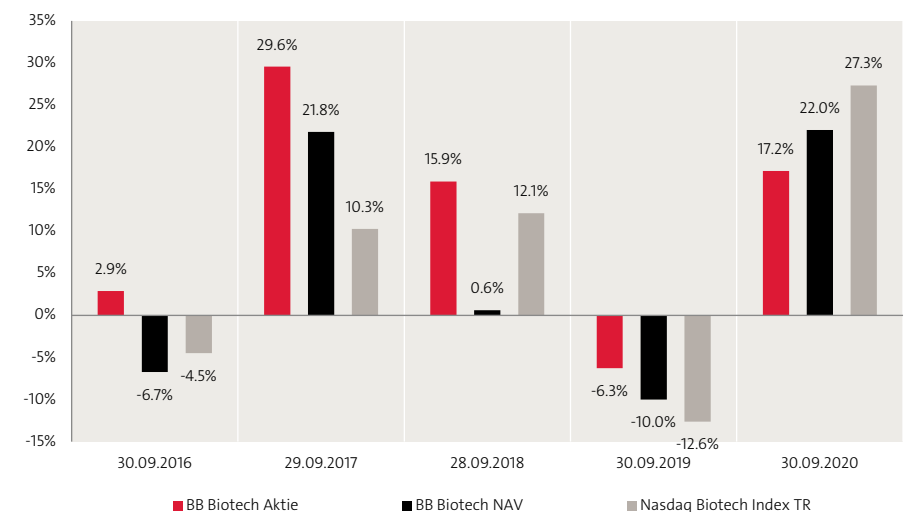
Kumulierte & annualisierte Wertentwicklung

	Kumuliert						Annualisiert			
	1 Monat	YTD	1 Jahr	3 Jahre	5 Jahre	seit Beginn	1 Jahr	3 Jahre	5 Jahre	seit Beginn
Aktie	-1.6%	8.5%	17.2%	27.3%	69.7%	394.2%	17.2%	8.4%	11.2%	8.3%
NAV	-1.5%	3.7%	22.0%	10.5%	25.6%	313.7%	22.1%	3.4%	4.7%	7.4%
BM	1.8%	8.2%	27.3%	24.7%	31.4%	157.7%	27.3%	7.7%	5.6%	4.9%

Jährliche Wertentwicklung

	2015	2016	2017	2018	2019	YTD
Aktie	42.6%	1.2%	12.2%	-1.3%	22.6%	8.5%
NAV	31.7%	-17.8%	12.5%	-11.1%	28.1%	3.7%
BM	24.5%	-19.0%	6.7%	-4.3%	27.3%	8.4%

Rollierende 12-Monats-Wertentwicklung



Quelle: BB Biotech AG, 30.09.2020; alle Angaben in EUR %, Total-Return-Methodologie
Die Wertentwicklung in der Vergangenheit lässt keine Rückschlüsse auf die zukünftige Entwicklung zu und kann irreführend sein. Wechselkursänderungen können negative Auswirkungen auf Preise und Erträge haben. Die Wertentwicklung wird nach Abzug der Gebühren und sonstigen Kosten über den Referenzzeitraum dargestellt. Alle Performanceangaben spiegeln die Wiederanlage von Dividenden wider und berücksichtigen nicht die bei der Ausgabe und Rücknahme von Anteilen anfallenden Kommissionen und Gebühren. Keine Benchmark ist direkt mit der Investmentgesellschaft identisch, daher ist die Wertentwicklung einer Benchmark kein verlässlicher Indikator für die zukünftige Wertentwicklung von BB Biotech, mit dem sie verglichen wird. Es kann nicht garantiert werden, dass eine Rendite erzielt wird oder dass kein erheblicher Kapitalverlust entsteht.

10 grösste Positionen

Ionis Pharmaceuticals		11.5%
Neurocrine Biosciences		8.9%
Incyte		7.6%
Vertex Pharmaceuticals		6.7%
Agios Pharmaceuticals		5.3%
Argenx SE		5.2%
Moderna		5.2%
Esperion Therapeutics		4.8%
Alnylam Pharmaceuticals		4.7%
Halozyme Therapeutics		4.4%

Total 10 grösste Positionen	64.3%
Total Positionen	35

Aufteilung nach Sektoren

Seltene Krankheiten		37.0%
Onkologie		29.6%
Neurologische Erkrankungen		14.2%
Kardiovaskuläre Krankheiten		7.6%
Andere		5.7%
Stoffwechselkrankheiten		5.6%
Infektionskrankheiten		0.3%

Aufteilung nach Währungen

USD		100%
-----	--	------

Quelle: BB Biotech AG, 30.06.2020;

Nur zur Veranschaulichung. Änderungen der Positionen und Allokationen sind vorbehalten. Jeder Bezug auf ein bestimmtes Unternehmen oder Wertpapier stellt keine Empfehlung zum Kauf, Verkauf, Halten oder direkten Investition in das Unternehmen oder das Wertpapier dar. Wenn der Teilfonds auf eine andere Währung als die Basiswährung des Anlegers lautet, können sich Wechselkursänderungen nachteilig auf Preis und Ertrag auswirken.

Marktrückblick

Die COVID-19-Pandemie zählte auch im September zu den wichtigsten Themen. Während sich die Zahl der COVID-19-Patienten in Krankenhäusern im Sommer auf sehr niedrigen Niveaus bewegte, stieg sie zu Herbstbeginn wieder an, zunächst in Spanien und anschliessend in anderen europäischen Ländern. Daraufhin nahmen die Sorgen eines möglicherweise deutlicheren Anstiegs der coronabedingten Krankenhauseinweisungen und Todeszahlen in naher Zukunft zu.

Positiv zu erwähnen sind die Fortschritte bei der Entwicklung eines Impfstoffs. So gab Moderna, die rasche Rekrutierung für eine Phase-III-Studie bekannt. Mit Ergebnissen und der möglichen Zulassung eines Vakzins wird schon zum Jahresende gerechnet. Erfreuliche Meldungen an dieser Front könnten in den kommenden Monaten auf jeden Fall neue Akzente setzen und vielen Aktien, die im laufenden Jahr bisher hinterherhinkten, eine kräftige Rally bescheren.

Die Präsidentschaftswahlen in den USA gehen mit dem ersten Fernsehduell zwischen Trump und Biden in die heisse Phase. Das Rennen um das Weisse Haus und das Sagen im Senat ist mit Blick auf die Pandemie von noch grösserer Bedeutung als bisher, da sich das von den Demokraten kontrollierte Repräsentantenhaus und der von den Republikanern dominierte Senat unlängst auf kein zweites Konjunkturpaket einigen konnten.

Für den Biotechnologiesektor war der September ein ereignisreicher Monat. Es folgt eine Auswahl an Meldungen von Portfoliounternehmen der BB Biotech AG:

Alnylam (+9.8%, in USD) legte positive Topline-Ergebnisse seiner Phase-III-Studie Illuminate-B zu Lumasiran für die Behandlung von Kindern mit primärer Hyperoxalurie Typ 1 vor. Es ist die allererste Studie zur Beurteilung der Sicherheit und Wirksamkeit eines in der Entwicklungsphase befindlichen RNAi-Wirkstoffs bei Säuglingen und Kindern unter sechs Jahren. Die vollständigen Resultate werden auf der Jahresversammlung der American Society of Nephrology im Oktober 2020 präsentiert.

Intra-Cellular Therapies (+41.0%, in USD) zündete ein Kursfeuerwerk (+70%) dank positiver Phase-III-Daten zu Caplyta bei bipolarer Depression (BPD). Der Wirkstoff, der bereits zur Behandlung von Schizophrenie erhältlich ist, zeigte beim primären Endpunkt und den wichtigen sekundären Endpunkten eine statistische Signifikanz. Das Unternehmen plant für Ende 2020 die Einreichung eines Zulassungsantrags für eine Indikationserweiterung bei der FDA und räumt einer Zulassung Caplytas zur Behandlung bipolarer Depression bis Mitte 2021 grosse Chancen ein.

Myovant Sciences (-31.1%, in USD) präsentierte Ergebnisse zu einem zusätzlichen sekundären Endpunkt des Kastrationsresistenz-freien Überlebens seiner Phase-III-Studie HERO zu Relugolix bei fortgeschrittenem Prostatakrebs. Relugolix wies beim Kastrationsresistenz-freien Überleben in der Untergruppe der Männer mit metastasierender Erkrankung eine ähnliche Überlebensrate wie Leuprolidacetat auf und erreichte keine statistische Überlegenheit. Obwohl der Markt recht dramatisch auf diese Meldung reagierte, sind wir nach wie vor vom Potenzial des Wirkstoffs für diese Indikation überzeugt.

Exelixis (+10.0%, in USD) veröffentlichte Daten von zwei Kohorten mit Nierenzellkarzinom zur Beurteilung der Kombination aus Cabozantinib und Atezolizumab auf dem ESMO-Kongress. Die Ergebnisse zeigen ein vielversprechendes vorläufiges Wirksamkeits- und ein vorteilhaftes Sicherheitsprofil bei Patienten mit klarzelligem und nichtklarzelligem Nierenzellkarzinom.

Ausblick

Die COVID-19-Pandemie wirkt sich auch auf die bisherige Form der Zusammenkünfte des BB Biotechs Teams aus. Anstelle der physischen Treffen, welche das Team gewöhnlich im November an der amerikanischen Westküste abhält, um Strategien zu erörtern und über bestehende und potenzielle neue Portfoliounternehmen zu diskutieren, trifft es sich nun virtuell. Das betrifft leider auch die beliebten «Biodays» für unsere privaten Anleger. Da wir nicht Hunderte von Investoren zu einer physischen Veranstaltung einladen dürfen, wie wir dies bisher jedes Jahr im November getan haben, werden wir die «Biodays» nicht im üblichen Format durchführen können.

Anlageeignung

Die Investmentgesellschaft hat zum Ziel, ein langfristig attraktives und kompetitives Kapitalwachstum zu erwirtschaften. Sie eignet sich daher besonders für Anleger mit einem Anlagehorizont von mindestens 5 Jahren, die ihr Portfolio gezielt durch Anlagen im Biotechnologiesektor diversifizieren wollen und bereit sind, die für diesen Sektor üblichen Aktienrisiken zu tragen.

Target Market

Die Investmentgesellschaft eignet sich für private und professionelle in der Schweiz sowie für professionelle und semi-professionelle Anleger in UK und Deutschland.

Verwaltungsrat

Dr. Erich Hunziker (Präsident)
Dr. Clive Meanwell
Dr. Thomas von Planta
Prof. Dr. Mads Krosgaard Thomsen
Dr. Susan Galbraith

Team Curaçao

Rudy LeBlanc
Hugo van Neutegem
Jan Bootsma
Nathalie Isidora-Kwidama


Investor & Media Relations



Dr. Silvia Siegfried-Schanz
Investor Relations
+41 44 267 72 66
ssc@bellevue.ch



Claude Mikkelsen
Investor Relations
+44 7557 048 577
cmi@bellevue.ch



Maria-Grazia Iten-Alderuccio
Investor Relations
+41 44 267 67 14
mga@bellevue.ch



Tanja Chicherio
Media Relations
+41 44 267 67 07
tch@bellevue.ch

Chancen

- Einzigartige Gelegenheit für europäische Investoren, Zugang zum globalen Biotechsektor zu erhalten, einer nicht-zyklischen Wachstumsbranche, die von der steigenden Nachfrage, getrieben durch demografische Trends und Veränderungen im Lebensstil, stark unterstützt wird.
- Neue innovative Medikamente und Technologien sorgen für eine nachhaltige Dynamik im Biotechsektor.
- Fokussierung auf ein diversifiziertes Portfolio von profitablen Unternehmen sowie Small- und Mid-Cap-Unternehmen mit starken Pipelines.
- Managementteam mit profunder wissenschaftlicher und medizinischer Expertise. Renommierter dreiköpfiger Verwaltungsrat.
- Attraktive Dividendenpolitik; Dividendenzahlung von 5% p.a.

Risiken

- BB Biotech investiert in Aktien. Aktien unterliegen Kursschwankungen und damit auch dem Risiko von Kursverlusten.
- Aktien von Biotechnologieunternehmen können erheblichen kurzfristigen Kursbewegungen unterliegen, die aufgrund von markt-, branchen- oder unternehmensspezifischen Faktoren eintreten können.
- BB Biotech investiert in Fremdwährungen, damit verbunden sind entsprechende Währungsrisiken gegenüber der investierten Basiswährung.
- Der Preis, den Investoren zahlen oder erhalten, wird wie bei anderen börsennotierte Aktien, durch Angebot und Nachfrage bestimmt und kann mit einem Abschlag oder einem Aufschlag auf den zugrunde liegenden Nettoinventarwert der Gesellschaft bewertet werden.
- BB Biotech kann einen Leverage von bis zu 15% erzielen, was zu noch höheren Preisbewegungen im Vergleich zum Basismarkt führen kann.

Investment Management




Dr. Daniel Koller
Head Investment Management Team seit 2010 (seit 2004 bei BB Biotech)
Expertise: Hämatologie




Dallas Webb
Portfolio Manager bei BB Biotech seit 2006.
Expertise: Onkologie, Antibiotika, Frauenkrankheiten



Felicia Flanigan
Portfolio Manager bei BB Biotech seit 2004.
Expertise: Immunonkologie, Infektionskrankheiten



Dr. Christian Koch
Portfolio Manager bei BB Biotech seit 2014.
Expertise: Metabolische und kardiovaskuläre Krankheiten, Genetic Medicines



Dr. Stephen Taubenfeld
Portfolio Manager bei BB Biotech seit 2013.
Expertise: Neurologie, Psychiatrie



Dr. Maurizio Bernasconi
Portfolio Manager bei BB Biotech seit 2016.
Expertise: Entzündungs- und Autoimmunkrankheiten

Die Bellevue Asset Management AG ist für Portfolio Management, Finance, Marketing, Vertrieb und Administration der BB Biotech AG verantwortlich.



Wichtiger Hinweis

Dieses Marketingdokument bezieht sich auf BB Biotech AG (nachstehend die „Gesellschaft“). Nach schweizerischer Definition ist die Gesellschaft wie eine Investmentgesellschaft mit festem Kapital (SICAF, vgl. Art. 110 ff. des Schweizerischen Kollektivanlage Gesetzes «KAG») ausgestaltet, unterliegt aber aufgrund ihrer Kotierung an der SIX-Swiss-Exchange, der Deutschen Börse sowie der Italienischen Börse nicht dem KAG (Art 2 Abs. 3 und Art. 110 Abs. 1 Bst. C KAG), sondern den jeweiligen Börsenaufsichten.

Das vorliegende Marketingdokument wird von Bellevue Asset Management AG herausgegeben, die als Vermögensverwalter zugelassen ist, von der Eidgenössischen Finanzmarktaufsichtsbehörde (FINMA) beaufsichtigt wird und als Anlageverwalter der Gesellschaft fungiert.

Emissionsprospekte, Statuten, Jahres- und Quartalsberichte, Kursinformationen und weitere Informationen über die Gesellschaft in deutscher und englischer Sprache können bei der Gesellschaft, BB Biotech AG, Schwertstrasse 6, CH-8200 Schaffhausen, beim Anlageverwalter der Gesellschaft, Bellevue Asset Management AG, Seestrasse 16, CH-8700 Küsnacht, sowie im Internet unter www.bbbiotech.ch kostenlos angefordert werden.

Das vorliegende Dokument ist nicht für die Verteilung an oder die Verwendung durch Personen oder Einheiten bestimmt, welche die Staatsangehörigkeit oder den Wohn- oder Geschäftssitz an einem Ort, in einem Staat, Land oder einer Rechtsordnung haben, in denen eine solche Verteilung, Veröffentlichung, Bereitstellung oder Verwendung gegen Gesetze oder andere Bestimmungen verstösst. Insbesondere ist es nicht für US-Personen im Sinne von Regulation S des US-Wertpapiergesetzes von 1933 bestimmt. Die im vorliegenden Dokument enthaltenen Informationen und Daten stellen in keinem Fall ein Kauf- oder Verkaufsangebot oder eine Aufforderung zum Kauf von Wertpapieren oder Finanzinstrumenten dar. Die im vorliegenden Dokument enthaltenen Informationen, Meinungen und Einschätzungen geben eine Beurteilung zum Zeitpunkt der Ausgabe wieder und können jederzeit ohne entsprechende Mitteilung geändert werden. Diese Informationen berücksichtigen weder die spezifischen, noch künftigen Anlageziele noch die finanzielle oder steuerrechtliche Lage oder die individuellen Bedürfnisse des einzelnen Empfängers. Insbesondere die steuerliche Behandlung hängt von individuellen Umständen ab und kann sich ändern. Dieses Dokument ist kein Ersatz für eine unabhängige Beurteilung. Anlegern wird empfohlen, vor jeder Anlageentscheidung zu prüfen, ob diese Anlage in Anbetracht ihrer Kenntnis und Erfahrung im Finanzsektor, ihrer Anlageziele und ihrer finanziellen Lage angemessen ist oder sich professionell beraten zu lassen. Die Angaben und Einschätzungen in diesem Dokument stellen keine Empfehlung oder Anlageberatung dar.

Mit jeder Anlage sind Risiken verbunden, insbesondere im Zusammenhang mit Wert- und Ertragsschwankungen. Anleger müssen auch mit Kapitalverlusten rechnen. Wenn die Währung eines Finanzprodukts nicht die Referenzwährung ist, kann der Ertrag aufgrund von Wechselkursschwankungen steigen oder fallen. Die vergangene Performance ist kein Indikator für die aktuelle und zukünftige Wertentwicklung. Die bei Zeichnung oder Rücknahme anfallenden Kommissionen und Gebühren sind nicht in den Performancewerten enthalten. Kommissionen und Kosten haben negative Auswirkungen auf die Performance.

Alle hierin genannten Referenzwerte/Indizes dienen ausschliesslich Informationszwecken. Kein Referenzwert/Index ist direkt mit den Anlagezielen, der Strategie oder dem Anlageuniversum der Gesellschaft vergleichbar. Die Wertentwicklung einer Benchmark gilt nicht als Indikator für die vergangene oder zukünftige Wertentwicklung des Teilfonds. Finanztransaktionen sollten nur nach gründlichem Studium des jeweils gültigen Prospekts erfolgen und sind nur auf Basis des jeweils zuletzt veröffentlichten Prospekts und vorliegenden Jahres- bzw. Zwischenberichte gültig. Bitte beachten Sie die Risikofaktoren.

Copyright © 2020 Bellevue Asset Management AG. Alle Rechte vorbehalten.