

Per 31.10.2018	Aktienkurs	1 Monat (Oktober)	YTD	Innerer Wert (NAV)
Schweiz: BION SW	CHF 63.30	-12.0%	+2.9%	CHF 56.20
Deutschland: BBZA GY	EUR 55.85	-11.1%	+5.3%	EUR 49.25
Italien: BB IM	EUR 55.40	-12.1%	+5.3%	EUR 49.25

MARKTÜBERBLICK

Der Nasdaq Biotech Index (NBI) beendete den Oktober mit einem Minus von 14.6% in USD. Der NAV von BB Biotech sank um 14.6% in USD, 11.7% in CHF und 11.8% in EUR. BB Biotech's Aktienkurs büsste 14.8% in USD, 12.0% in CHF und 11.0% in EUR ein. Der Oktober war für den gesamten Biotechnologiesektor ein schwieriger Monat. Neben der offensichtlichen Schwäche des breiter gefassten Marktes, der Handelskriege und steigenden Zinsen trugen weitere Faktoren zum Ausverkauf von Biotechaktien bei: Nach ihrer kräftigen Rally waren Mid Caps anfällig für Gewinnmitnahmen. Darüber hinaus fanden wie schon seit Jahresbeginn keine bedeutenden M&A-Transaktionen mehr statt und es herrschte eine allgemeine Risikoscheu. Ferner hatte Präsident Trumps Rede, in der er sich für eine Verringerung der Preise verschreibungspflichtiger Medikamente stark machte, einen weiteren Anstieg der Volatilität zur Folge.

Incyte (-5.8%, in USD) veröffentlichte auf dem diesjährigen ESMO-Kongress (European Society for Medical Oncology) positive Daten zu seinem FGFR-Inhibitor Pemigatinib. Während diese Daten die Zweitlinienbehandlung von Patienten mit Cholangiokarzinom betrafen, liegt das Hauptaugenmerk auf dem grösseren Potenzial des Wirkstoffs als Therapeutikum bei Blasenkrebs.

Celgene (-20.3%, in USD) entsprach mit seinen Q3-Zahlen unseren Erwartungen. Das Unternehmen schraubte seine Jahresprognosen für Konzernumsatz und Otezla nach oben, u.a. wegen Umsatzwachstum ausserhalb der USA und höherer Lagerbestände. Celgene betonte, dass es dank der für 2020 erwarteten Lancierung von fünf neuen Produkten aus seiner Late-Stage-Pipeline die unvermeidlichen Absatzeinbußen Revlimids kompensieren kann.

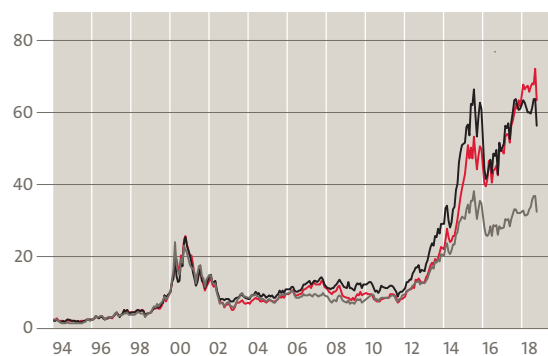
Akcea (-33.7%, in USD) und Ionis (-1.0%, in USD) haben die US-Zulassung für Tegsedi zur Behandlung von Patienten mit durch hereditäre Transthyretin-vermittelte Amyloidose verursachter Polyneuropathie erhalten, einer seltenen Erbkrankheit. Tegsedi zählt zur Klasse der Medikamente, die den nobelpreisgekrönten Mechanismus der RNA-Interferenz nutzen.

Tesaro (-25.6%, in USD) litt unter dem positiven Nachrichtenfluss der Konkurrenz. Auf der ESMO hatte AstraZeneca Daten für seinen PARP-Inhibitor Lynparza vorgelegt, die eine fundierte Basis für dessen Einsatz als Erstlinien-Erhaltungstherapie bei Patientinnen mit Eierstockkrebs darstellen.

POSITIONIERUNG & AUSBLICK

Im November treffen sich das gesamte BB Biotech-Team und der Verwaltungsrat zu einer jährlichen Strategiesitzung in San Francisco und San Diego. Neben Meetings mit Vertretern von bestehenden und potenziellen Portfoliounternehmen, die vor allem an der amerikanischen Westküste ansässig sind, nutzt das Team die Möglichkeit, um seine Anlagestrategie zu überprüfen.

KURSENTWICKLUNG SEIT GRÜNDUNG (IN CHF)



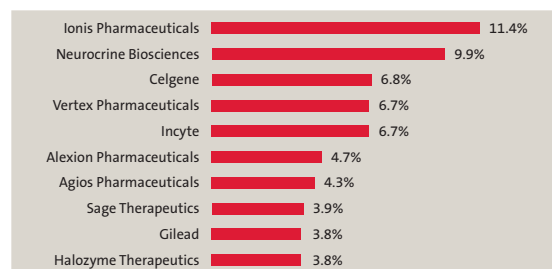
■ BB Biotech Aktienkurs ■ BB Biotech Innerer Wert
■ Nasdaq Biotech Index

Quelle: Bloomberg, 31.10.2018

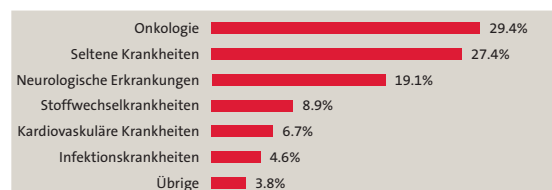
PERFORMANCE PER 31. OKTOBER 2018 (dividendenadjustiert)

	Währung	1 Monat	YTD	3 Jahre	15.11.93
BION SW	CHF	-12.0%	+2.9%	+32.6%	+2179%
BBZA GY	EUR	-11.1%	+5.3%	+26.9%	n.a.
BB IM	EUR	-12.1%	+5.3%	+25.7%	n.a.

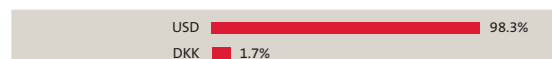
10 GRÖSSTE POSITIONEN PER 30. SEPTEMBER 2018



AUFTEILUNG NACH SEKTOREN PER 30. SEPTEMBER 2018



AUFTEILUNG NACH WÄHRUNGEN PER 30. SEPTEMBER 2018



Gewichtung in % der Wertschriften

INVESTMENT-FOKUS

BB Biotech setzt sich zum Ziel, im langfristigen Durchschnitt eine Rendite p.a. im zweistelligen Prozentbereich zu erwirtschaften und damit nachhaltig eine deutlich bessere Performance als die breiten Aktienindizes zu erreichen.

BB Biotech beteiligt sich weltweit an Firmen im Wachstumsmarkt innovativer Arzneimittel, basierend auf moderner Biotechnologie, wobei mindestens 90% des Beteiligungswerts börsennotierte Gesellschaften betreffen. Zudem werden selektiv Investitionen in Schwellenländern berücksichtigt. Das Zielportfolio von BB Biotech besteht in der Regel aus 20 bis 35 Beteiligungen. Die grossen Beteiligungen, die Top Holdings, sollen in der Regel aus fünf bis acht Gesellschaften bestehen und nicht mehr als zwei Drittel des Portfolios ausmachen. Maximal soll eine Beteiligung die 25-Prozent-Schwelle nicht überschreiten. Aufgrund der hohen Gewichtung im Portfolio sollen diese Top Holdings sowohl über Umsatz und Gewinn verfügen. Die kleineren Beteiligungen sollen aus Investitionen in Gesellschaften bestehen, welche vielversprechende Produktkandidaten entwickeln.

Im Prozess der Selektion der Beteiligungen stützt sich BB Biotech auf die langjährige Erfahrung ihrer Verwaltungsräte sowie auf die Fundamentalanalyse des erfahrenen Management Teams der Bellevue Asset Management Gruppe unter Nutzung eines Netzwerks von Ärzten und Spezialisten für die jeweiligen Sektoren. Dabei wird ein detailliertes Finanzmodell jeder Beteiligung erstellt, das in überzeugender Weise das Potenzial zur Wertverdopplung in einem Zeitraum von vier Jahren darstellen muss. Dieses Potenzial der Wertverdopplung basiert auf Innovationskraft, neuen Produkten für schwerwiegende Krankheiten und einem hervorragenden Management.

ANLAGEEIGNUNG

Die Beteiligungsgesellschaft hat zum Ziel, ein langfristig attraktives und kompetitives Kapitalwachstum zu erwirtschaften. Sie eignet sich daher besonders für Anleger mit einem Anlagehorizont von mindestens 5 Jahren, die ihr Portfolio gezielt durch Anlagen im Biotechnologiesektor diversifizieren wollen und bereit sind, die für diesen Sektor üblichen Aktienrisiken zu tragen.

NOTIERUNG

Börsenplätze	Segment	Ticker	Börsenkapitalisierung
Schweizer Börse	SIX Swiss Exchange	BION SW	CHF 3'507 Mio.
Deutsche Börse	Prime Standard Segment, TecDax	BBZA GY	EUR 3'074 Mio.
Italienische Börse	Star Segment	BB IM	EUR 3'074 Mio.


RECHTLICHER HINWEIS

Diese Informationen sind kein Angebot zum Kauf oder zur Zeichnung von Aktien der BB Biotech AG und dürfen in keiner Jurisdiktion verbreitet werden, wo dies gegen geltendes Recht oder Regulierungen verstösst, einschliesslich und ohne Einschränkungen in den Vereinigten Staaten von Amerika. Die Informationen halten wir für verlässlich, aber Bellevue Asset Management beziehungsweise BB Biotech garantieren nicht deren Vollständigkeit oder Richtigkeit. Änderungen von Meinungen und Schätzungen können ohne Benachrichtigung vorgenommen werden. Bisherige Performance ist kein Indiz für die zukünftige Performance.

FÜNF GUTE GRÜNDE

- **Starkes Wachstum aufgrund innovativer neuer Therapien mit hohen Margen**
- **Attraktive Bewertungen für rasch wachsende Unternehmen**
- **25-jähriger, langfristiger Track Record mit überdurchschnittlicher Performance**
- **Langfristige Outperformance im Vergleich mit den Industrie-Indizes**
- **Erfahrenes Management mit starkem Verwaltungsrat**

MANAGEMENT-TEAM



Dr. Daniel Koller




Dallas Webb



Felicia Flanigan



Dr. Stephen Taubenfeld



Dr. Christian Koch



Dr. Maurizio Bernasconi

ALLGEMEINE ANGABEN

Verwaltungsrat	Dr. Erich Hunziker (Präsident) Dr. Clive A. Meanwell Prof. Dr. Dr. Klaus Strein
Portfolio-Management	Jan Bootsma Nathalie Isidora-Kwidama Hugo van Neutegem
Juristische Struktur	Aktiengesellschaft
Gründung	9. November 1993
Art der Titel	Namenaktien
Aktien im Umlauf	55.4 Mio. Namenaktien
Valorennummer (CH)	3838999
ISIN	CH0038389992
WKN (D/I)	AoNFN3
Investor Relations	Dr. Silvia Siegfried-Schanz: Telefon +41 44 267 72 66 E-Mail ssc@bellevue.ch Claude Mikkelsen: Telefon +44 203 770 67 85 E-Mail cmi@bellevue.ch Maria-Grazia Iten-Alderuccio: Telefon +41 44 267 67 14 E-Mail mga@bellevue.ch
Media Relations	Tanja Chicherio: Telefon +41 44 267 67 07 E-Mail tch@bellevue.ch

KONTAKT

BB Biotech AG
Schwertstrasse 6
CH-8200 Schaffhausen
Telefon +41 52 624 08 45
www.bbbiotech.com